

*Estados Financieros Consolidados
al 31 de diciembre de 2010, 31 de diciembre de 2009
y 1 de enero de 2009*

EMPRESA NACIONAL DEL CARBON S.A. Y FILIAL

Curanilahue, Chile

Estados Financieros Consolidados

EMPRESA NACIONAL DEL CARBON S.A. Y FILIAL

31 de diciembre de 2010, 31 de diciembre de 2009 y 1 de enero de 2009

Indice

Informe de los Auditores Independientes.....	1
Estados Financieros Consolidados	
Estados Consolidados de Situación Financiera.....	3
Estados Consolidados de Resultados por Función	5
Estados Consolidados de Resultados Integrales.....	6
Estados de Cambios en el Patrimonio	7
Estados Consolidados de Flujos de Efectivo.....	8
Notas a los Estados Financieros Consolidados	9

M\$: Miles de Pesos Chilenos
UF : Unidad de Fomento
UTM : Unidad Tributaria Mensual

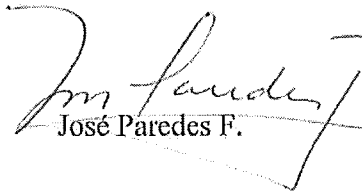
Informe de los Auditores Independientes

Señores
Accionistas y Directores de
Empresa Nacional del Carbón S.A.:

1. Hemos efectuado una auditoría a los estados de situación financiera consolidados de Empresa Nacional del Carbón S.A. y filial al 31 de diciembre de 2010 y 2009, al estado de situación financiera consolidado de apertura al 1 de enero de 2009 y a los correspondientes estados consolidados de resultados integrales, de cambios en el patrimonio y de flujos de efectivo por los años terminados el 31 de diciembre de 2010 y 2009. La preparación de dichos estados financieros (que incluyen sus correspondientes notas), es responsabilidad de la Administración de Empresa Nacional del Carbón S.A. Nuestra responsabilidad consiste en emitir una opinión sobre estos estados financieros, con base en las auditorías que efectuamos.
2. Nuestras auditorías fueron efectuadas de acuerdo con normas de auditoría generalmente aceptadas en Chile. Tales normas requieren que planifiquemos y realicemos nuestro trabajo con el objeto de lograr un razonable grado de seguridad que los estados financieros están exentos de representaciones incorrectas significativas. Una auditoría comprende el examen, a base de pruebas, de evidencias que respaldan los montos e informaciones revelados en los estados financieros. Una auditoría comprende, también, una evaluación de los principios de contabilidad utilizados y de las estimaciones significativas hechas por la Administración de la Compañía, así como una evaluación de la presentación general de los estados financieros. Consideramos que nuestras auditorías constituyen una base razonable para fundamentar nuestra opinión.
3. En nuestra opinión, los mencionados estados financieros consolidados presentan razonablemente en todos sus aspectos significativos, la situación financiera de Empresa Nacional del Carbón S.A. y filial al 31 de diciembre de 2010 y 2009 y al 1 de enero de 2009 y los resultados de sus operaciones y los flujos de efectivo por los años terminados el 31 de diciembre de 2010 y 2009, de acuerdo con Normas Internacionales de Información Financiera.

4. Como se desprende de la lectura de los estados financieros consolidados, los cuales han sido preparados de acuerdo con principios de contabilidad aplicables a una empresa en marcha, la Empresa Nacional del Carbón S.A. y filial presentan significativas pérdidas acumuladas lo que ha originado un detrimento patrimonial y hacen surgir dudas importantes respecto a la continuidad de las operaciones sociales. La continuidad de las operaciones está sujeta, principalmente, a los recursos financieros que aporta el fisco chileno, a través de la Corporación de Fomento de la Producción (CORFO), tal como se describe en nota 27. Los estados financieros no incluyen ningún ajuste que pudiera resultar de la resolución de esta incertidumbre.

5. Con fecha 29 de julio de 2009 fue celebrada la Junta Extraordinaria de Accionistas de la filial Carbonífera Victoria de Lebu S.A., con el objeto de aprobar la puesta a la venta de la mina La Fortuna y sus activos fijos asociados. Producto de lo anterior, en sesiones extraordinarias del Directorio celebradas el 29 de septiembre de 2009, el 22 de diciembre de 2009 y el 14 de octubre de 2010, se acordó efectuar un proceso de licitación pública enajenación activos Carville S.A. Finalmente en sesión ordinaria de Directorio celebrada el 24 de noviembre de 2010 se acordó dejar sin efecto la licitación pública.

A handwritten signature in black ink, appearing to read 'José Paredes F.', written over a horizontal line.

José Paredes F.

ERNST & YOUNG LTDA.

Concepción, 3 de febrero de 2011



EMPRESA NACIONAL DEL CARBON S.A. Y FILIAL

Estados Consolidados de Situación Financiera

Al 31 de diciembre de 2010, 31 de diciembre de 2009 y 1 de enero de 2009

(en miles de pesos chilenos)

ACTIVOS	Nota	31.12.2010 M\$	31.12.2009 M\$	01.01.2009 M\$
Activos Corrientes				
Efectivo y equivalentes al efectivo	8	1.607.357	1.361.967	712.667
Deudores comerciales y otras cuentas por cobrar, neto	9	127.941	269.509	758.716
Cuentas por cobrar a entidades relacionadas	11	-	-	10.000
Inventarios, neto	10	37.105	205.475	453.915
Otros activos no financieros		183	643	1.247
Activos por impuestos corrientes		-	-	21.902
Total de activos corrientes distintos de los activos clasificados como mantenidos para la venta		1.772.586	1.837.594	1.958.447
Activos no corrientes clasificados como mantenidos para la venta	14	701.969	429.692	-
Total Activos Corrientes		2.474.555	2.267.286	1.958.447
Activos No Corrientes				
Propiedades, planta y equipo, neto	12	4.755	38.491	565.476
Propiedades de inversión	13	58.348	296.138	300.208
Derechos por cobros no corrientes		4.877	7.955	8.535
Total Activo no Corrientes		67.980	342.584	874.219
Total Activos		2.542.535	2.609.870	2.832.666

Las notas adjuntas números 1 al 29 forman parte integral de estos estados financieros consolidados.



EMPRESA NACIONAL DEL CARBON S.A. Y FILIAL

Estados Consolidados de Situación Financiera

Al 31 de diciembre de 2010, 31 de diciembre de 2009 y 1 de enero de 2009

(en miles de pesos chilenos)

PASIVOS	Nota	31.12.2010 M\$	31.12.2009 M\$	01.01.2009 M\$
Pasivos Corrientes				
Cuentas por pagar comerciales y otras cuentas por pagar	16	22.360	37.301	135.358
Otras provisiones a corto plazo		-	29.749	475
Provisiones corrientes por beneficios a los empleados	18	2.295.925	3.836.770	22.860.316
Pasivos por impuestos corrientes	17	1.071	1.008	1.275
Total Pasivos Corrientes		2.319.356	3.904.828	22.997.424
Pasivos No Corrientes				
Cuentas por pagar a entidades relacionadas	11	-	34.196.145	11.232.145
Provisiones no corrientes por beneficios a los empleados	18	3.057.270	6.045.895	4.866.056
Otros pasivos no financieros		90.138	142.654	141.566
Total Pasivos no Corrientes		3.147.408	40.384.694	16.239.767
Patrimonio				
Capital emitido	19	322.905.127	284.822.198	291.527.327
Otras reservas		6.705.129	6.705.129	-
Pérdidas acumuladas		(332.530.802)	(333.203.190)	(327.928.357)
Patrimonio atribuible a los propietarios de la controladora		(2.920.546)	(41.675.863)	(36.401.030)
Participaciones no controladoras	19	(3.683)	(3.789)	(3.495)
Total Patrimonio		(2.924.229)	(41.679.652)	(36.404.525)
Total Patrimonio Neto y Pasivos		2.542.535	2.609.870	2.832.666

Las notas adjuntas números 1 al 29 forman parte integral de estos estados financieros consolidados.



EMPRESA NACIONAL DEL CARBON S.A. Y FILIAL

Estados Consolidados de Resultados por Función

Por los períodos de doce meses terminados al 31 de diciembre de 2010 y 2009

(en miles de pesos chilenos)

Estado de Resultados por Función	Nota	01.01.2010 31.12.2010	01.01.2009 31.12.2009
Ganancia (pérdida)			
Ingresos de actividades ordinarias	20	365.791	2.084.392
Costo de venta	20	(184.395)	(1.825.453)
Margen bruto		181.396	258.939
Gasto de administración	20	(913.381)	(1.519.245)
Otras ganancias (pérdidas)	21	1.522.567	(4.570.086)
Resultado por unidades de reajuste	22	(117.017)	556.273
Ganancia (pérdida), antes de impuestos		673.565	(5.274.119)
Gasto por impuestos a las ganancias		(1.071)	(1.008)
Ganancia (pérdida) procedente de operaciones continuadas		672.494	(5.275.127)
Ganancia (pérdida) procedente de operaciones discontinuadas		-	-
Ganancia (pérdida)		672.494	(5.275.127)
Ganancia (pérdida), atribuible a los tenedores de instrumentos de participación en el patrimonio neto de la controladora y participación Minoritaria			
Ganancia (pérdida), atribuible a los propietarios de la controladora		672.388	(5.274.833)
Ganancia (pérdida), atribuible a participaciones no controladoras	19	106	(294)
Ganancia (pérdida)		672.494	(5.275.127)
Ganancia (pérdida) por acción		\$	\$
Acciones comunes		0,0005939	(0,0048863)
Ganancias (pérdida) por acción			

Las notas adjuntas números 1 al 29 forman parte integral de estos estados financieros consolidados.



EMPRESA NACIONAL DEL CARBON S.A. Y FILIAL

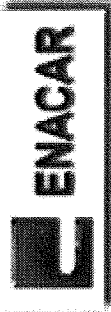
Estados Consolidados de Resultados Integrales

Por los períodos de doce meses terminados al 31 de diciembre de 2010 y 2009

(en miles de pesos chilenos)

	01.01.2010	01.01.2009
Estado del Resultados Integrales	31.12.2010	31.12.2009
Ganancia (Pérdida)	672.494	(5.275.127)
Otros Ingresos y gastos con cargo o Abono en el Patrimonio neto		
Total otros ingresos y gastos con (cargo) o Abono en el patrimonio neto	-	-
Resultado de Ingresos y Gastos integrales	<u>672.494</u>	<u>(5.275.127)</u>
Resultado de ingresos y gastos integrales atribuibles a		
Resultado de ingresos y gastos integrales atribuibles a Accionistas mayoritarios	672.388	(5.274.833)
Resultado de ingresos y gastos integrales atribuibles a Participaciones minoritarias	<u>106</u>	<u>(294)</u>
Resultado de Ingresos y Gastos integrales	<u><u>672.494</u></u>	<u><u>(5.275.127)</u></u>

Las notas adjuntas números 1 al 29 forman parte integral de estos estados financieros consolidados.



EMPRESA NACIONAL DEL CARBON S.A. Y FILIAL

Estados Consolidados de Cambios en el Patrimonio al


31 de diciembre de 2010 y 2009

(en miles de pesos chilenos)

	Cambios en capital emitido		Cambios en otras reservas	Cambios en Pérdidas acumuladas	Total cambios en patrimonio neto atribuible a tenedores de instrumentos de patrimonio neto de controladora		Cambios en participaciones no controladoras	Total cambios en patrimonio neto
	M\$	M\$			M\$	M\$		
Saldo inicial período al 01.01.2010	284.822.198	6.705.129	(333.203.190)	(41.675.863)	(3.789)	(41.679.652)		
Resultado de ingresos y gastos integrales	-	-	672.388	672.388	106	672.494		
Aumento de capital	38.082.929	-	-	38.082.929	-	38.082.929		
Otros (decrementos) incrementos en patrimonio	-	-	-	-	-	-		
Cambios en el patrimonio	38.082.929	-	672.388	38.755.317	106	38.755.423		
Saldo final período al 31.12.2010	322.905.127	6.705.129	(332.530.802)	(2.920.546)	(3.683)	(2.924.229)		

	Cambios en capital emitido		Cambios en otras reservas	Cambios en Pérdidas acumuladas	Total cambios en patrimonio neto atribuible a tenedores de instrumentos de patrimonio neto de controladora		Cambios en participaciones no controladoras	Total cambios en patrimonio neto
	M\$	M\$			M\$	M\$		
Saldo inicial período al 01.01.2009	291.527.327	-	(327.928.357)	(36.401.030)	(3.495)	(36.404.525)		
Resultado de ingresos y gastos integrales	-	-	(5.274.833)	(5.274.833)	(294)	(5.275.127)		
Otros (decrementos) incrementos en patrimonio	(6.705.129)	6.705.129	-	-	-	-		
Cambios en el patrimonio	(6.705.129)	6.705.129	(5.274.833)	(5.274.833)	(294)	(5.275.127)		
Saldo final período al 31.12.2009	284.822.198	6.705.129	(333.203.190)	(41.675.863)	(3.789)	(41.679.652)		

Las notas adjuntas números 1 al 29 forman parte integral de estos estados financieros consolidados.



EMPRESA NACIONAL DEL CARBON S.A. Y FILIAL

Estados Consolidados de Flujos de Efectivo

Método Directo

Por los períodos de doce meses terminados al 31 de diciembre de 2010 y 2009

(en miles de pesos chilenos)

	01.01.2010	01.01.2009
	31.12.2010	31.12.2009
	MS	MS
FLUJO NETO TOTAL		
Flujos de efectivo procedentes de (utilizados en) actividades de operación		
Clases de cobros por actividades de operación		
Cobros procedentes de las ventas de bienes y prestación de servicios	652.754	2.950.554
Cobros procedentes de regalías, cuotas, comisiones y otros ingresos de actividades ordinarias	11.294	260
Otros cobros por actividades de operación	36.247	20.566
Clases de pagos		
Pagos a proveedores por el suministro de bienes y servicios	(2.746.534)	(6.425.083)
Pagos a y por cuenta de los empleados	(1.566.157)	(17.779.282)
Otros pagos por actividades de operación	(24.251)	(771.576)
Flujos de efectivo netos utilizados en actividades de operación	<u>(3.636.647)</u>	<u>(22.004.561)</u>
Flujos de efectivo procedentes de (utilizados en) actividades de inversión		
Importes procedentes de la venta de propiedades, planta y equipo	17.950	10.533
Compras de propiedades, planta y equipo	(2.324)	(1.028)
Otras salidas de efectivo	(20.373)	(18.154)
Flujos de efectivo netos utilizados en actividades de inversión	<u>(4.747)</u>	<u>(8.649)</u>
Flujos de efectivo procedentes de (utilizados en) actividades de financiación		
Préstamos de entidades relacionadas	3.884.300	22.964.000
Importes procedentes de la emisión de acciones	2.484	-
Flujos de efectivo netos procedentes de actividades de financiación	<u>3.886.784</u>	<u>22.964.000</u>
Incremento neto en el efectivo y equivalentes al efectivo, antes del efecto de los cambios en la tasa de cambio	245.390	950.790
Efectos de la variación en la tasa de cambio sobre el efectivo y equivalentes al efectivo	-	(301.490)
Incremento neto de efectivo y equivalentes al efectivo	245.390	649.300
Efectivo y equivalentes al efectivo al principio del período	1.361.967	712.667
Efectivo y equivalentes al efectivo al final del período	<u>1.607.357</u>	<u>1.361.967</u>

Las notas adjuntas números 1 al 29 forman parte integral de estos estados financieros consolidados.



EMPRESA NACIONAL DEL CARBON S.A. Y FILIAL

Notas a los Estados Financieros Consolidados

31 de diciembre de 2010 y 2009 y 1 de enero de 2009

(en miles de pesos chilenos)

Nota 1 - Inscripción en el Registro de Valores

La Sociedad Matriz, RUT 90.154.000-4, con domicilio en Lota, calle Carlos Cousiño N°226, fono 041-2876111, fax 041-2875007, casilla N°107 de Lota, es una empresa carbonífera, dedicada a la extracción de carbón, actividad que actualmente ha cesado y sólo se dedica a la compra y venta de éste hacia pirquineros. Se constituyó por escritura pública de fecha 15 de junio de 1921 ante el Notario de Valparaíso Don Octavio Bascuñán Cruz bajo el nombre de Compañía Minera e Industrial de Chile; las respectivas inscripciones se encuentran en el Registro de Comercio de Valparaíso del año 1921 y en el Registro de Comercio de Santiago del mismo año. Posteriormente, la Sociedad ha tenido numerosas modificaciones en sus estatutos, la última de las cuales fue reducida a escritura pública el 25 de noviembre de 2008 ante la Notario de Santiago Doña María Gloria Acharán Toledo, inscribiéndose el extracto a fs. 57.768 número 40.019 del Registro de Comercio de Santiago del año 2008; y a fs. 36 vta número 41 del Registro de Comercio de Lota del año 2008, publicado en el Diario Oficial del 3 de diciembre de 2008.

Con fecha 22 de septiembre de 1973, por Resolución Nro 91 de la Superintendencia de Sociedades Anónimas, actualmente Superintendencia de Valores y Seguros, se establece la actual razón social de Empresa Nacional del Carbón S.A. y se encuentra inscrita con el Nro 0037 en el Registro de Valores y está sujeta a la fiscalización de la Superintendencia de Valores y Seguros.

De conformidad con escritura pública de fecha 15 de junio de 1989, se constituyó Carbonífera Victoria de Lebu S.A. (Carville S.A.). Dicha filial es propietaria de la mina La Fortuna y se dedica a la extracción de carbón, actividad actualmente paralizada (ver Nota 28). El RUT es el N° 96.556.790-9, con domicilio en Lebu, calle Andrés Bello 409, fono 041-2511765, fax 041-2511765, casilla N°47 de Lebu, rige desde el 1 de julio de 1989, su duración es indefinida y se encuentra inscrita en el Registro de Valores de la Superintendencia de Valores y Seguros, con el Nro.0355, está sujeta a la fiscalización de dicha Superintendencia.



EMPRESA NACIONAL DEL CARBON S.A. Y FILIAL

Notas a los Estados Financieros Consolidados

31 de diciembre de 2010 y 2009 y 1 de enero de 2009

Nota 2 - Bases de Presentación de los Estados Financieros Consolidados

a) Bases de preparación y presentación

Los presentes estados financieros, han sido preparados de acuerdo con las Normas Internacionales de Información Financiera (NIIF). Las cifras incluidas en los estados financieros adjuntos están expresadas en miles de pesos chilenos, debido a que el peso chileno es la moneda funcional de la Sociedad.


Los estados financieros consolidados cubren los siguientes períodos:

- Estados Consolidados de Situación Financiera, terminados al 31 de diciembre de 2010, 31 de diciembre de 2009 y al 1 de enero de 2009,
- Estados de Cambios en el Patrimonio, terminados al 31 de diciembre de 2010 y 2009,
- Estados Consolidados de Resultados por Función, terminados al 31 de diciembre de 2010 y 2009,
- Estados Consolidados de Resultados Integrales, terminados al 31 de diciembre de 2010 y 2009,
- Estados Consolidados de Flujos de Efectivo, terminados al 31 de diciembre de 2010 y 2009,

La fecha de transición de Empresa Nacional del Carbón S.A. es el 1 de enero de 2009, para lo cual ha preparado su balance de apertura bajo NIIF 1 a dicha fecha. La fecha de adopción de las NIIF es el 1 de enero de 2010 de acuerdo a lo dispuesto por la SVS. De acuerdo a NIIF 1 para elaborar los estados financieros consolidados, se han aplicado todas las excepciones obligatorias y algunas de las exenciones optativas a la aplicación retroactiva de las NIIF. La preparación de estos estados financieros consolidados conforme a las NIIF requiere el uso de ciertas estimaciones contables críticas y también exige a la Administración que ejerza su juicio profesional en el proceso de aplicación de las políticas contables en la Sociedad.

b) Bases de consolidación

Los estados financieros de Empresa Nacional del Carbón S.A. y su filial incluyen activos y pasivos al 31 de diciembre de 2010 y 2009 y 1 de enero de 2009, resultados, patrimonio y flujo. Los saldos de empresas relacionadas, ingresos, gastos, y utilidades y pérdidas no realizadas han sido eliminados y la participación de inversionistas minoritarios ha sido reconocida bajo el rubro "Participaciones no controladoras"



EMPRESA NACIONAL DEL CARBON S.A. Y FILIAL

Notas a los Estados Financieros Consolidados

31 de diciembre de 2010 y 2009 y 1 de enero de 2009

Nota 2 - Bases de Presentación de los Estados Financieros Consolidados (continuación)

b) Bases de consolidación (continuación)

Los estados financieros consolidados de la Sociedad matriz y filial cubren los períodos terminados en la misma fecha de los estados financieros individuales de la matriz Empresa Nacional del Carbón S.A. y han sido preparados aplicando políticas contables homogéneas.

Todas las transacciones y saldos intercompañías han sido eliminados en la consolidación.

Los estados financieros consolidados al 31 de diciembre de 2010 y 2009 y 1 de enero de 2009 incluyen la siguiente empresa filial:


RUT	Nombre Sociedad	País	Porcentaje de participación	
			2010 %	2009 %
96.556.790-9	Carville S.A.	Chile	99,99	99,99

c) Nuevas NIIF e interpretaciones del Comité de Interpretaciones NIIF (CINIIF)

Las siguientes NIIF e interpretaciones de CINIIF publicadas han sido emitidas:

Normas y enmiendas	Contenido	Fecha de aplicación obligatoria
IFRS 1	Adopción por primera vez	1 de enero de 2011
IFRS 3	Combinaciones de negocios	1 de enero de 2011
IFRS 7	Instrumentos financieros: revelaciones	1 de enero de 2011
IFRS 9	Instrumentos financieros	1 de enero de 2013
IAS 1	Presentación estados financieros	1 de enero de 2011
IAS 24	Revisada Partes vinculadas	1 de enero de 2011
IAS 27	Estados financieros consolidados y separados	1 de enero de 2011
IAS 32	Instrumentos financieros: presentación	1 de enero de 2011
IAS 34	Información financiera intermedia	1 de enero de 2011
IFRIC 13	Programas de fidelización de clientes	1 de enero de 2011
Enmienda IFRIC 14	Prepago de requisitos mínimos de financiación	1 de enero de 2011
IFRIC 19	Cancelación de pasivos financieros con instrumentos de patrimonio	1 de enero de 2011

La administración estima que la adopción de las normas, emitidas e interpretaciones antes descritas, no tendrán un impacto significativo en los estados financieros en el período de aplicación inicial.



EMPRESA NACIONAL DEL CARBON S.A. Y FILIAL

Notas a los Estados Financieros Consolidados

31 de diciembre de 2010 y 2009 y 1 de enero de 2009

Nota 2 - Bases de Presentación de los Estados Financieros Consolidados (continuación)

d) Moneda funcional

Las partidas incluidas en los Estados Financieros Consolidados de la Sociedad Matriz y su Filial se valorizan utilizando su moneda funcional, es decir, la moneda del entorno económico principal en que se opera. Bajo esta definición, la moneda funcional de la Matriz y su Filial es el Peso Chileno, la moneda de presentación de las Sociedades. Los pesos Chilenos son redondeados a los miles de Pesos más cercanos.

Tanto la Matriz como su Filial han determinado su propia moneda funcional de acuerdo a los requerimientos de la NIC 21 “Efectos de las variaciones en las Tasas de Cambio de la Moneda Extranjera” y las partidas incluidas en los estados financieros de cada entidad son medidas usando esa moneda funcional.

e) Conversión de moneda extranjera

Los estados financieros son presentados en pesos, que es la moneda funcional y de presentación de la Sociedad. Esta es la moneda del desarrollo económico primario con la que opera Empresa Nacional del Carbón S.A.

Los activos y pasivos expresados en unidades de fomento (U.F.) existentes al 31 de diciembre de 2010, 31 de diciembre de 2009 y 1 de enero de 2009, se presentan convertidos a pesos de acuerdo al valor de la U.F. vigente, equivalentes a \$21.455,55; \$20.942,88 y \$21.452,57; respectivamente.

Las transacciones en unidades reajustables son registradas al tipo de cambio de la respectiva unidad de reajuste a la fecha en que la transacción cumple con los requisitos para su reconocimiento inicial. Al cierre de cada balance, los activos y pasivos monetarios denominados en unidades reajustables son traducidos a pesos chilenos al tipo de cambio vigente de las respectivas unidades de reajuste. Las diferencias originadas por los cambios en unidades de reajuste se registran en la cuenta Resultado por Unidades de Reajustes.

EMPRESA NACIONAL DEL CARBON S.A. Y FILIAL

Notas a los Estados Financieros Consolidados

31 de diciembre de 2010 y 2009 y 1 de enero de 2009

Nota 2 - Bases de Presentación de los Estados Financieros Consolidados (continuación)

f) Responsabilidad de la información y estimaciones realizadas

La información contenida en estos estados financieros consolidados son responsabilidad del Directorio de la Sociedad, quienes manifiestan expresamente que se han aplicado en su totalidad los principios y criterios incluidos en las NIIF.

La preparación de los estados financieros consolidados requiere que la administración realice estimaciones y utilice supuestos que afecten los montos incluidos en estos estados financieros consolidados y sus notas relacionadas. Las estimaciones realizadas y supuestos utilizados por la Sociedad se encuentran basados en la experiencia histórica, cambios en la industria e información suministrada por fuentes externas calificadas. Sin embargo, los resultados finales podrían diferir de las estimaciones bajo ciertas condiciones, y en algunos casos variar significativamente.

A continuación, se muestran las principales hipótesis de futuro asumidas y otras fuentes relevantes de incertidumbre en las estimaciones a la fecha de cierre, que podrían tener efecto sobre los estados financieros en el futuro.

i. Propiedades, plantas y equipos

El tratamiento contable de la inversión en propiedades, plantas y equipos considera la realización de estimaciones para determinar el período de vida útil utilizada para el cálculo de su depreciación y amortización.

ii. Impuestos diferidos

Las Sociedades evalúan la recuperabilidad de los activos por impuestos diferidos basándose en estimaciones de resultados futuros. Dicha recuperabilidad depende en última instancia en la capacidad de la Sociedad para generar beneficios imponibles a lo largo del período en que son deducibles los activos por impuestos diferidos. En el análisis se toma en consideración el calendario previsto de reversión de pasivos por impuestos diferidos, así como las estimaciones de beneficios tributables, sobre la base de proyecciones internas que son actualizadas para reflejar las tendencias más recientes.

EMPRESA NACIONAL DEL CARBON S.A. Y FILIAL

Notas a los Estados Financieros Consolidados

31 de diciembre de 2010 y 2009 y 1 de enero de 2009

Nota 2 - Bases de Presentación de los Estados Financieros Consolidados (continuación)**f) Responsabilidad de la información y estimaciones realizadas (continuación)****ii. Impuestos diferidos (continuación)**

La determinación de la adecuada clasificación de las partidas tributarias depende de varios factores, incluida la estimación del momento y realización de los activos por impuestos diferidos y del momento esperado de los pagos de impuestos. Los flujos reales de cobros y pagos por impuestos sobre beneficios podrían diferir en las estimaciones, como consecuencia de cambios en la legislación fiscal, o de transacciones futuras no previstas que pudieran afectar los saldos tributarios. Dados los flujos proyectados y la situación de pérdidas tributarias acumuladas, las Sociedades no han reconocido activos por impuestos diferidos.

iii. Provisiones

Debido a las incertidumbres inherentes a las estimaciones necesarias para determinar el importe de las provisiones, los desembolsos reales pueden diferir de los importes reconocidos originalmente sobre la base de dichas estimaciones.

iv. Protocolos Gobierno Trabajadores

El costo de las prestaciones definidas por acuerdo entre el Gobierno y los Trabajadores de las Sociedades, así como el valor actual de la obligación se determina mediante evaluaciones actuariales. La evaluación actuarial implica hacer suposiciones acerca de las tasas de descuento, las tasas de mortalidad y los futuros aumentos de pensiones. Todos los supuestos son revisados en cada fecha de cierre de los estados financieros.

g) Información financiera por segmentos operativos

La NIIF 8 exige que las entidades adopten "el enfoque de la Administración" al revelar información sobre el resultado de sus segmentos operativos. En general, esta es la información que la Administración utiliza internamente para evaluar el rendimiento de los segmentos y decidir cómo asignar los recursos a los mismos.



EMPRESA NACIONAL DEL CARBON S.A. Y FILIAL

Notas a los Estados Financieros Consolidados

31 de diciembre de 2010 y 2009 y 1 de enero de 2009

Nota 2 - Bases de Presentación de los Estados Financieros Consolidados (continuación)

g) Información financiera por segmentos operativos (continuación)

Empresa Nacional del Carbón S.A. presenta la información por segmentos en función de la información financiera puesta a disposición de los tomadores de decisión, en relación a materias tales como medición de rentabilidad y asignación de inversiones y en función de la diferenciación de productos, de acuerdo a lo indicado en NIIF 8 - Información Financiera por Segmentos.

Los Segmentos así determinados son los siguientes:

- Enacar S.A. (comercializadora de carbón)
- Carvile S.A. (propietaria de la mina La Fortuna)

Nota 3 - Políticas Contables Aplicadas

a) Activos y pasivos financieros

Todos los instrumentos financieros que den lugar a un activo o pasivo financiero, son reconocidos a valor razonable, en la fecha de la negociación, que es la fecha en la que se adquiere el compromiso.


i. Deudores comerciales

Corresponde a aquellos activos financieros con pagos fijos y determinables que no tienen cotización en el mercado activo. Las cuentas por cobrar comerciales se reconocen por el importe de la factura, registrando provisiones devaluadoras en caso de existir evidencia objetiva de riesgo de pago por parte del cliente.

El cálculo de esta provisión se aplica al 100% de las cuentas por cobrar que estén vencidas por más de 365 días y a las enviadas a cobranza judicial.

ii. Efectivo y equivalentes al efectivo

El efectivo y equivalentes al efectivo indicado en los estados financieros comprende el efectivo en caja y cuentas corrientes bancarias, las cuales se registran a costo histórico.



EMPRESA NACIONAL DEL CARBON S.A. Y FILIAL

Notas a los Estados Financieros Consolidados

31 de diciembre de 2010 y 2009 y 1 de enero de 2009

Nota 3 - Políticas Contables Aplicadas (continuación)

a) Activos y pasivos financieros (continuación)

iii. Préstamos y Acreedores comerciales

Los pasivos financieros se valorizan al costo amortizado utilizando la tasa de interés efectiva. Las diferencias originadas entre el efectivo recibido y los valores reembolsados se imputan directamente a resultados en los plazos convenidos. Las obligaciones financieras se presentan como pasivo no corriente cuando su plazo de vencimiento es superior a doce meses.

b) Propiedades, plantas y equipos

Los activos de propiedades, plantas y equipos se encuentran valorizados a costo de adquisición, menos la depreciación acumulada y si aplica, menos las posibles pérdidas por deterioro de su valor.

El costo de adquisición incluye los costos externos más los costos internos formados por consumos de materiales en bodega, costos de mano de obra directa empleada en la instalación y una imputación de costos indirectos necesarios para llevar a cabo la inversión si es que corresponde.

c) Depreciación de propiedades, plantas y equipos

Las Sociedades deprecian los activos de propiedades, plantas y equipos, excepto terrenos, desde el momento que estos bienes se encuentran en condiciones de uso, distribuyendo linealmente el costo de los mismos entre los años de vida útil estimados. Los años de vida útiles estimados, se resumen de la siguiente manera:

Activos	Rango de años
Piques y galerías	36 - 42
Edificios y construcciones	22 - 50
Maquinarias, instalaciones y equipos mina	2 - 12
Maquinarias, instalaciones y equipos superficie	8 - 19
Muebles y útiles	5 - 7

Los valores residuales estimados junto con los métodos y plazos de amortización utilizados, son revisados al cierre de cada ejercicio y, si corresponde, se ajustan de manera prospectiva.

EMPRESA NACIONAL DEL CARBON S.A. Y FILIAL

Notas a los Estados Financieros Consolidados

31 de diciembre de 2010 y 2009 y 1 de enero de 2009

Nota 3 - Políticas Contables Aplicadas (continuación)

d) Deterioro del valor de activos no corrientes

En cada cierre anual se evalúa la existencia de indicios de posible deterioro del valor de los activos no corrientes. Si existen tales indicios, las Sociedades estiman el valor recuperable del activo, siendo éste el mayor entre el valor razonable menos el costo de venta, y el valor en uso. Dicho valor razonable se determina mediante el descuento de los flujos de caja futuros estimados. Cuando el valor recuperable de un activo está por debajo de su valor neto contable, se considera que existe deterioro de valor.

Para determinar los cálculos de deterioro, las Sociedades realizan una estimación de la rentabilidad de los activos asignados a distintas unidades generadoras de efectivo sobre la base de los flujos de caja esperados. Para apoyar estos cálculos las Sociedades utilizan también tasaciones efectuadas por profesionales externos.

Las tasas de descuento utilizadas se determinan antes de impuesto y son ajustadas por el riesgo país y riesgo negocio correspondiente.

e) Propiedades de inversión

Los terrenos son registrados en forma independiente de los edificios e instalaciones y se entiende que tienen una vida útil infinita por lo que no son objeto de depreciación.

Las estimaciones de vidas útiles, para las propiedades de inversión distintas de terrenos, son revisadas al cierre de cada ejercicio y, si corresponde, se ajustan de manera prospectiva.

Las propiedades de inversión se valorizan inicialmente a su costo y se reconocen como un activo cuando, y sólo cuando: sea probable que los beneficios económicos futuros que estén asociados con tales propiedades de inversión fluyan hacia la Sociedad, y el costo de las propiedades de inversión pueda ser medido de forma fiable.

Los costos comprenderán tanto aquellos en que se ha incurrido inicialmente para adquirir o construir una partida de propiedades, como los costos incurridos posteriormente para añadir, reemplazar parte o mantener el elemento correspondiente. El costo de adquisición comprende su precio de compra y cualquier desembolso directamente atribuible. Los desembolsos directamente atribuibles incluyen, por ejemplo, honorarios profesionales por servicios legales, impuestos por traspaso de las propiedades y otros costos asociados a la transacción.

EMPRESA NACIONAL DEL CARBON S.A. Y FILIAL

Notas a los Estados Financieros Consolidados

31 de diciembre de 2010 y 2009 y 1 de enero de 2009

Nota 3 - Políticas Contables Aplicadas (continuación)

f) Activos no corrientes clasificados como mantenidos para la venta

Los activos no corrientes clasificados como mantenidos para la venta corresponden a terrenos y edificios disponibles para la venta mediante un proceso de licitación. Luego de la medición inicial los activos financieros disponibles para la venta son medidos a su valor justo con las utilidades o pérdidas no realizadas reconocidas directamente en patrimonio en la reserva de utilidades no realizadas. Cuando la inversión es enajenada, las utilidades o pérdidas acumuladas previamente reconocidas en el patrimonio, son reconocidas en el estado de resultados.

g) Labores de Mantenimiento de Mina La Fortuna

La Sociedad filial utiliza como criterio considerar como gasto del período aquellos desembolsos efectuados por conceptos de labores de mantenimiento de galerías y equipos en espera de la licitación.

h) Protocolos Gobierno Trabajadores

Los gastos originados en cada período por los beneficios adicionales a las indemnizaciones contractuales, pactados entre el Gobierno y los Ex-Sindicatos de Lota, Curanilahue y Lebu, producto del cierre de actividades de los yacimientos, se presentan en resultados como Otras Pérdidas.

i) Impuesto a las utilidades

Los gastos por impuestos a las utilidades, incluyen el Impuesto a la Renta y los impuestos diferidos. Los activos y pasivos tributarios para el ejercicio actual y para períodos anteriores son medidos según el monto que se estima recuperar o pagar a las autoridades tributarias. Las tasas impositivas y regulaciones fiscales empleadas en el cálculo de dichos importes son las que están vigentes a la fecha de cierre de cada ejercicio, siendo un 17% para 2010 y 2009. En Chile, de acuerdo a la Ley N° 20.442 existe un aumento de la tasa de Impuesto Renta para los años comerciales 2011 y 2012 (a un 20% y 18,5% respectivamente).

EMPRESA NACIONAL DEL CARBON S.A. Y FILIAL

Notas a los Estados Financieros Consolidados

31 de diciembre de 2010 y 2009 y 1 de enero de 2009

Nota 3 - Políticas Contables Aplicadas (continuación)

i) Impuesto a las utilidades (continuación)

El importe de los impuestos diferidos se obtiene a partir del análisis de las diferencias temporales que surgen entre los valores tributarios y contables de los activos y pasivos, principalmente de la provisión de incobrables, de la depreciación del activo fijo, la indemnización por años de servicios y de las pérdidas tributarias.

Las diferencias temporales generalmente se tornan tributarias o deducibles cuando el activo relacionado es recuperado o el pasivo relacionado es liquidado. Un pasivo o activo por impuesto diferido representa el monto de impuesto pagadero o reembolsable en ejercicios futuros bajo tasas tributarias actualmente promulgadas como resultado de diferencias temporales a fines del ejercicio anual.

Los activos y pasivos por impuestos diferidos no se descuentan a su valor actual y se clasifican como no corrientes.

Al respecto, tanto Enacar S.A. como Carvile S.A. estiman que de acuerdo a los actuales niveles de operación de las empresas y a la crítica situación de la industria del carbón, no se obtendrán utilidades tributarias suficientes para utilizar el importe de los beneficios tributarios de diferencias temporales deducibles o de pérdidas tributarias, por tal motivo, se ha efectuado el registro contable del deterioro por impuestos.

j) Inventarios

Las existencias correspondientes a materiales y suministros se presentan al costo de adquisición. Dicha valorización no excede al valor neto de realización.

k) Provisiones

Las provisiones se reconocen cuando:

- La Sociedad tiene una obligación presente, ya sea legal o implícita, como resultado de sucesos pasados;
- Es probable que vaya a ser necesaria una salida de recursos para liquidar la obligación; y
- El importe se ha estimado de forma fiable.

EMPRESA NACIONAL DEL CARBON S.A. Y FILIAL

Notas a los Estados Financieros Consolidados

31 de diciembre de 2010 y 2009 y 1 de enero de 2009

Nota 3 - Políticas Contables Aplicadas (continuación)

k) Provisiones (continuación)

Las provisiones se valoran por el valor actual de los desembolsos que se espera que sean necesarios para liquidar la obligación usando la mejor estimación de las Sociedades. La tasa de descuento utilizada para determinar el valor actual refleja las evaluaciones actuales del mercado, en la fecha del balance, del valor temporal del dinero, así como el riesgo específico relacionado con el pasivo en particular.

l) Ingresos y gastos

Los ingresos y gastos se imputan a la cuenta de resultados en función del criterio del devengo, es decir, en la medida que sea probable que los beneficios económicos fluyan a la Sociedad y puedan ser confiablemente medidos, con independencia del momento en que se produzca el efectivo o financiamiento derivado de ello.

Los ingresos de las Sociedades provienen principalmente de la comercialización de carbón.

m) Política de Gestión del Riesgo

• Factores de Riesgo Financiero


Las actividades de las Sociedades están expuestas a diversos riesgos financieros inherentes a su negocio, dentro de los que se encuentran: riesgo de mercado (incluyendo riesgo de tasa de interés y riesgos de precios), riesgo de crédito y riesgo de liquidez. El programa de gestión del riesgo se centra en la incertidumbre de los mercados financieros y trata de minimizar los potenciales efectos adversos sobre la rentabilidad financiera de Empresa Nacional del Carbón S.A. y Filial. La gestión del riesgo está administrada por la Gerencia dando cumplimiento a políticas globales aprobadas por el Directorio.

• Factores de Riesgo de Mercado

El riesgo de mercado es la potencial pérdida que tendrían que reconocer las Sociedades ante variaciones adversas en variables de mercado, tales como:

- Riesgo de Precio:

Las Sociedades mantienen un concentrado número de clientes con contratos de mediano plazo en los cuales se estipulan cláusulas de precios, reajustes y niveles de cargas a transferir, lo que hace disminuir la variación en los precios.



EMPRESA NACIONAL DEL CARBON S.A. Y FILIAL

Notas a los Estados Financieros Consolidados

31 de diciembre de 2010 y 2009 y 1 de enero de 2009

Nota 3 - Políticas Contables Aplicadas (continuación)

m) Política de Gestión del Riesgo (continuación)

- **Factores de Riesgo de Mercado (continuación)**

- Riesgo tasa de interés:

El riesgo de tasa de interés afecta por naturaleza a los pasivos bancarios. A la fecha de los presentes estados financieros consolidados la Sociedad Matriz (Enacar S.A.) y su Filial (Carvile S.A.) no tienen obligaciones contraídas con instituciones financieras, por lo que no se aplica este riesgo.

- **Riesgo Crediticio**

El riesgo crediticio relacionado a créditos de clientes es administrado de acuerdo a las políticas, procedimientos y controles establecidos por la administración, relacionados a la administración del riesgo crediticio de clientes. La calidad crediticia del cliente se evalúa en forma permanente. Los cobros pendientes de los clientes son supervisados. Para las Sociedades el riesgo asociado a los créditos a clientes es poco significativo, ya que los periodos de pago están definidos contractualmente.

Los créditos de las cuentas por cobrar son en su mayoría ventas de carbón, un 45 % de ellas se encuentran entre 90 y 180 días, las que corresponden principalmente a Hospitales Públicos, los que a su vez podrían ver demorado su pago por tardanza en recepción de sus remesas fiscales.

El deterioro comercial de este rubro corresponde a deudas de otros clientes particulares, por ventas de carbón y otros menores arrastradas de años anteriores al 2010.

Las inversiones de los excedentes de fondos se realizan sólo con una contraparte aprobada y dentro de los límites de crédito asignado a cada entidad. Los límites de la contraparte son revisados sobre una base anual, y puede ser actualizado durante todo el año. Los límites se establecen para reducir al mínimo la concentración del riesgo de la contraparte.

La sociedad y su matriz no poseen garantías para asegurar cobros.

EMPRESA NACIONAL DEL CARBON S.A. Y FILIAL

Notas a los Estados Financieros Consolidados

31 de diciembre de 2010 y 2009 y 1 de enero de 2009

Nota 3 - Políticas Contables Aplicadas (continuación)

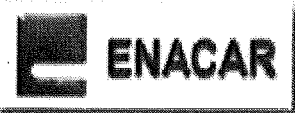
m) Política de Gestión del Riesgo (continuación)

- **Riesgo de Liquidez**

Las Sociedades monitorean sus cobranzas permanentemente ya que su foco principal de ingresos proviene de los Hospitales, y estos pagos se ven afectados por las remesas que ellos perciben las que no necesariamente nos permite tener la seguridad que se obtendrá los pagos en el corto plazo, el otro rubro que se revisa lo constituyen los medianos empresarios que constituyen un riesgo mayor para los cobros.

- **Análisis de Sensibilidad**

Las Sociedades tienen la mayoría de sus activos y pasivos financieros en moneda nacional (Peso Chileno), mantienen además activos reajustables en Unidades de Fomento (UF) y Unidades Tributarias Anuales (UTM). Si la unidad reajutable UF, principal unidad en que las Sociedades mantienen pasivos, incrementa en un 10% el efecto en resultados implicaría reconocer un efecto negativo por M\$526.162.



EMPRESA NACIONAL DEL CARBÓN S.A. Y FILIAL

Notas a los Estados Financieros Consolidados

31 de diciembre de 2010 y 2009 y 1 de enero de 2009

Nota 4 - Primera Aplicación de Normas Internacionales de Información Financiera

Empresa Nacional del Carbón S.A. y Filial han desarrollado un plan de convergencia para adoptar las Normas Internacionales de Información Financiera NIIF (IFRS según sus siglas en inglés), y conforme a las alternativas planteadas por la Superintendencia de Valores y Seguros, las Sociedades han optado durante el 2009 por aquella que permite la presentación de estados financieros trimestrales y anual al 31 de diciembre de 2009 bajo Principios de Contabilidad Generalmente Aceptados en Chile (PCGA) y, un estado financiero proforma bajo Normas Internacionales de Información Financiera para los estados financieros al cierre del ejercicio 2009.

La transición de los estados financieros consolidados de la Sociedad ha sido llevada a cabo mediante la aplicación de NIIF 1: Adopción por primera vez de las Normas Internacionales de Información Financiera, y considerando los ajustes de primera aplicación retroactivamente desde la fecha adoptada por la Matriz Empresa Nacional del Carbón S.A., esto es al 1 de enero de 2009.

NIIF 1 permite a los adoptantes por primera vez ciertas exenciones de los requerimientos generales. Las principales exenciones que se aplicaron en la Sociedad son las siguientes:

- NIC 16: No se revalorizaron todos los bienes de las Propiedades, plantas y equipos a su valor justo, sino que se consideró el costo histórico como costo inicial estimado.
- NIC 19: Utilidades y pérdidas actuariales acumuladas por pensiones y otros beneficios se han reconocido directamente en resultado acumulado al 1 de enero de 2009.

La preparación de los estados financieros consolidados bajo NIIF, requirió de una serie de modificaciones en la presentación y valorización de las normas aplicadas por la Sociedad hasta el 31 de diciembre de 2009, ya que ciertos principios y requerimientos de NIIF son substancialmente diferentes a los principios contables locales equivalentes. La siguiente es una descripción detallada de las principales diferencias entre las dos normativas aplicadas por las Sociedades y el impacto sobre el patrimonio al 1 de enero de 2009 y 31 de diciembre de 2009 y sobre la utilidad neta al 31 de diciembre de 2009.

EMPRESA NACIONAL DEL CARBON S.A. Y FILIAL

Notas a los Estados Financieros Consolidados

31 de diciembre de 2010 y 2009 y 1 de enero de 2009

Nota 4 - Primera Aplicación de Normas Internacionales de Información Financiera (continuación)

a) Reconciliación del patrimonio bajo normativa anterior y bajo NIIF al 1 de enero, y al 31 de diciembre de 2009:

	<u>31.12.2009</u>	<u>01.01.2009</u>
	M\$	M\$
Patrimonio de acuerdo Normas Contables Chilenas	(41.488.421)	(36.468.671)
Participaciones Minoritarias Normas Contables Chilenas	(3.761)	(3.495)
Ajustes a NIIF:		
Corrección Monetaria Activos	317.555	-
Corrección Monetaria Pasivos	(626.528)	-
Corrección Monetaria Propiedad Planta y Equipo	36.725	-
Provisión Indemnización Años de Servicio	38.872	25.300
Provisión Protocolos	-	(3.579)
Otros ajustes	45.985	45.920
Participaciones Minoritarias	(79)	-
Total ajustes	(191.231)	64.146
Patrimonio neto de acuerdo a NIIF	(41.679.652)	(36.404.525)

Los efectos de la aplicación de las NIIF, se presentan netos de sus respectivos impuestos diferidos en los casos que aplica.

b) Reconciliación entre utilidad del ejercicio bajo normativa anterior y bajo NIIF al 31 de diciembre de 2009:

	<u>Año 2009</u>
	M\$
Resultado de acuerdo Normas Contables Chilenas	(5.947.981)
Ajustes a NIIF:	
Corrección Monetaria Activos	317.555
Corrección Monetaria Pasivos	(626.528)
Corrección Monetaria Propiedad Planta y Equipo	36.725
Corrección Monetaria Patrimonio matriz	928.231
Provisión Indemnización Años de Servicio	13.571
Provisión Protocolos	1.378
Otros ajustes	2.267
Participaciones Minoritarias	(345)
Total ajustes	672.854
Estado de resultados de acuerdo a NIIF	(5.275.127)

EMPRESA NACIONAL DEL CARBON S.A. Y FILIAL

Notas a los Estados Financieros Consolidados

31 de diciembre de 2010 y 2009 y 1 de enero de 2009

Nota 4 - Primera Aplicación de Normas Internacionales de Información Financiera (continuación)

c) Explicación de las principales diferencias

i. Corrección Monetaria

Los principios contables anteriores, requerían que los estados financieros fueran ajustados para reconocer el efecto de la pérdida de poder adquisitivo del peso chileno en la posición financiera y los resultados operacionales de las entidades informantes. Los costos históricos de los activos y pasivos no monetarios, cuentas de patrimonio y cuentas de resultados eran corregidos monetariamente por la variación del índice de precios al consumidor (IPC), que refleja la inflación anual.

NIIF no considera indexación por inflación, en países que no son definidos como hiperinflacionarios, como es el caso de Chile. Por lo tanto, las cuentas de resultados y de balance no se reajustan por inflación y las variaciones son nominales. Los efectos de la no aplicación de corrección monetaria descrita, están incluidos en la reconciliación.

ii. Provisión Indemnización por Años de Servicio

Los importes registrados por este concepto bajo normativa anterior que no cumplen los requisitos indicados en nota 3 k) fueron reversados.


Nota 5 - Cambios Contables

a) Cambios contables

Durante los períodos contables cubiertos por estos estados financieros consolidados, los principios contables han sido aplicados consistentemente.

b) Cambios en estimaciones

Durante lo períodos cubiertos por estos estados financieros consolidados, no han existido cambios en las estimaciones utilizadas.



EMPRESA NACIONAL DEL CARBON S.A. Y FILIAL

Notas a los Estados Financieros Consolidados

31 de diciembre de 2010 y 2009 y 1 de enero de 2009

Nota 6 - Información Financiera por Segmentos

Empresa Nacional del Carbón S.A. y Filial revela información por segmentos de acuerdo a lo indicado en NIIF 8 “Segmentos Operativos” que establece las normas para informar respecto de los segmentos operativos y revelaciones relacionadas para productos y servicios y áreas geográficas. Los segmentos operativos son definidos como componentes de una entidad para los cuales existe información financiera separada que es regularmente utilizada por el principal tomador de decisiones para decidir como asignar recursos y para evaluar desempeño. Las Sociedades presentan información por segmentos que es utilizada por la Administración para propósitos de información interna de toma de decisiones.

Las Sociedades gestionan y miden el desempeño de sus operaciones por segmento de negocio. Los segmentos operativos informados internamente se detallan en página siguiente.

La identificación de los segmentos informados se realizó de acuerdo a los centros administrativos de cada Sociedad, y la preparación de información que se entrega periódicamente al directorio de la Sociedad Matriz. Los ingresos de las actividades ordinarias de cada segmento corresponde a los resultantes de la comercialización de carbón.



EMPRESA NACIONAL DEL CARBON S.A. Y FILIAL

Notas a los Estados Financieros Consolidados

31 de diciembre de 2010 y 2009 y 1 de enero de 2009

Nota 6 - Información Financiera por Segmentos (continuación)

a) Estados de Resultados por Segmentos

	Enacar S.A. M\$	Carvile S.A. M\$	Total M\$
31.12.2010:			
Ingresos ordinarios	365.791	-	365.791
Costos de ventas	(184.395)	-	(184.395)
Margen Bruto	181.396	-	181.396
Gastos de administración	(477.481)	(435.900)	(913.381)
Otras ganancias	118.095	1.767.913	1.886.008
Otras pérdidas	(211.316)	(153.196)	(364.512)
Resultados por unidades de reajuste	(4.838)	(112.179)	(117.017)
(Pérdida) Ganancia Antes de Impuesto	(394.144)	1.066.638	672.494
31.12.2009:			
Ingresos ordinarios	2.080.064	4.328	2.084.392
Costos de ventas	(1.819.658)	(5.795)	(1.825.453)
Margen Bruto	260.406	(1.467)	258.939
Gastos de administración	(941.549)	(577.696)	(1.519.245)
Otras ganancias	27.892	8.625	36.517
Otras pérdidas	(1.695.681)	(2.911.930)	(4.607.611)
Resultados por unidades de reajuste	15.029	541.244	556.273
(Pérdida) Ganancia Antes de Impuesto	(2.333.903)	(2.941.224)	(5.275.127)



EMPRESA NACIONAL DEL CARBON S.A. Y FILIAL

Notas a los Estados Financieros Consolidados

31 de diciembre de 2010 y 2009 y 1 de enero de 2009

Nota 6 - Información Financiera por Segmentos (continuación)

b) Activos y Pasivos por Segmentos

	Enacar S.A. MS	Carvile S.A. MS	Eliminaciones MS	Total MS
31.12.2010:				
Activos Corrientes	1.292.626	1.181.929	-	2.474.555
Activo No Corrientes	34.989.069	48.671	(34.969.760)	67.980
Activos de los Segmentos	36.281.695	1.230.600	(34.969.760)	2.542.535
Pasivos Corrientes	38.372.748	770.772	(36.824.164)	2.319.356
Pasivos No Corrientes	829.493	37.287.675	(34.969.760)	3.147.408
Patrimonio	(2.920.546)	(36.827.847)	36.824.164	(2.924.229)
Pasivos de los Segmentos	36.281.695	1.230.600	(34.969.760)	2.542.535
31.12.2009:				
Activos Corrientes	696.626	1.602.718	(32.058)	2.267.286
Activo No Corrientes	33.233.644	64.359	(32.955.419)	342.584
Activos de los Segmentos	33.930.270	1.667.077	(32.987.477)	2.609.870
Pasivos Corrientes	39.030.764	2.796.817	(37.922.753)	3.904.828
Pasivos No Corrientes	36.575.369	36.764.745	(32.955.420)	40.384.694
Patrimonio	(41.675.863)	(37.894.485)	37.890.696	(41.679.652)
Pasivos de los Segmentos	33.930.270	1.667.077	(32.987.477)	2.609.870



EMPRESA NACIONAL DEL CARBON S.A. Y FILIAL

Notas a los Estados Financieros Consolidados

31 de diciembre de 2010 y 2009 y 1 de enero de 2009

Nota 6 - Información Financiera por Segmentos (continuación)

b) Activos y Pasivos por Segmentos (continuación)

	Enacar S.A. M\$	Carvile S.A. M\$	Eliminaciones M\$	Total M\$
01.01.2009:				
Activos Corrientes	1.292.564	693.944	(28.061)	1.958.447
Activo No Corrientes	12.149.337	571.278	(11.846.396)	874.219
Activos de los Segmentos	13.441.901	1.265.222	(11.874.457)	2.832.666
Pasivos Corrientes	37.334.955	20.588.315	(34.925.846)	22.997.424
Pasivos No Corrientes	12.455.995	15.630.168	(11.846.396)	16.239.767
Patrimonio	(36.349.049)	(34.953.261)	34.897.785	(36.404.525)
Pasivos de los Segmentos	13.441.901	1.265.222	(11.874.457)	2.832.666

EMPRESA NACIONAL DEL CARBON S.A. Y FILIAL

Notas a los Estados Financieros Consolidados

31 de diciembre de 2010 y 2009 y 1 de enero de 2009

Nota 6 - Información Financiera por Segmentos (continuación)

c) Pertenencia minera Carvile S.A.

Para el desarrollo de sus actividades la Sociedad cuenta con la siguiente pertenencia minera:

Rol Nacional	Pertenencia	Ubicación	Comuna	Cantidad Hectáreas	Cantidad Pertenencias	Tasa Anual	Registro	Año
83.030.002-3	Guellaco y Otras	Boca Lebu	Lebu	3.490	11	UTM/30	P-0001	1938

Con fecha 14 de julio del 2010, Enacar S.A., presentó al Juzgado de Letras de Lota, solicitud de aprobación Judicial de renuncia de las diez Pertenencias denominadas genéricamente Lota Terrestre.

Nota 7 - Combinaciones de Negocio

Durante los ejercicios terminados al 31 de diciembre de 2010 y 31 de diciembre 2009 no se han realizado combinaciones de negocio, y no existen variaciones significativas en los parámetros de consolidación.

Nota 8 - Efectivo y Equivalentes al Efectivo

La composición de saldos al 31 de diciembre de 2010, 31 de diciembre de 2009 y 1 de enero de 2009 son las siguientes:

Conceptos	31.12.2010 M\$	31.12.2009 M\$	01.01.2009 M\$
Disponible en Efectivo	-	2.168	1.519
Disponible en Bancos	1.607.357	1.359.799	711.148
Total	1.607.357	1.361.967	712.667

EMPRESA NACIONAL DEL CARBON S.A. Y FILIAL

Notas a los Estados Financieros Consolidados

31 de diciembre de 2010 y 2009 y 1 de enero de 2009

Nota 9 - Deudores Comerciales y otras Cuentas por Cobrar

a) El detalle de los deudores corrientes, es el siguiente:

31.12.2010:

Rubro	Estratificación					Deterioro Comercial	Saldo Neto
	0-30 M\$	30-60 M\$	60-90 M\$	90-180 M\$	180 y más M\$		
Deudores por Venta	23.532	17.860	14.958	50.348	14.754	-	121.452
Doctos. por Cobrar	929	929	929	-	68.427	(64.798)	6.416
Deudores Varios	7	-	-	-	95.580	(95.514)	73
Total	24.468	18.789	15.887	50.348	178.761	(160.312)	127.941

31.12.2009:

Rubro	Estratificación					Deterioro Comercial	Saldo Neto
	0-30 M\$	30-60 M\$	60-90 M\$	90-180 M\$	180 y más M\$		
Deudores por Venta	42.934	77.679	21.720	59.097	46.351	-	247.781
Doctos. por Cobrar	2.338	-	-	-	70.871	(65.106)	8.103
Deudores Varios	12.149	151	101	487	89.308	(88.571)	13.625
Total	57.421	77.830	21.821	59.584	206.530	(153.677)	269.509

01.01.2009:

Rubro	Estratificación					Deterioro Comercial	Saldo Neto
	0-30 M\$	30-60 M\$	60-90 M\$	90-180 M\$	180 y más M\$		
Deudores por Venta	358.263	195.091	90.700	89.484	253	-	733.791
Doctos. por Cobrar	4.921	-	-	3.250	125.169	(121.961)	11.379
Deudores Varios	5.774	5.870	308	1.483	88.673	(88.562)	13.546
Total	368.958	200.961	91.008	94.217	214.095	(210.523)	758.716

b) Los movimientos del Deterioro Comercial de incobrables son los siguientes:

Movimientos	31.12.2010	31.12.2009
	Saldos M\$	Saldos M\$
Saldo inicial	(153.677)	(210.523)
Incrementos	(6.941)	(1.819)
Decrementos	306	58.665
Saldo final	(160.312)	(153.677)



EMPRESA NACIONAL DEL CARBON S.A. Y FILIAL

Notas a los Estados Financieros Consolidados

31 de diciembre de 2010 y 2009 y 1 de enero de 2009

Nota 10 - Inventarios

La composición de saldos al 31 de diciembre de 2010, 31 de diciembre de 2009 y 1 de enero de 2009, son los siguientes:

Conceptos	31.12.2010 M\$	31.12.2009 M\$	01.01.2009 M\$
Carbón	37.105	168.960	404.311
Materiales de operación	39.619	42.693	49.987
Materiales de construcción y seguridad	-	44.755	50.451
Repuestos y accesorios	-	5.942	6.041
Deterioro de activos	(39.619)	(56.875)	(56.875)
Total	37.105	205.475	453.915

Los movimientos del deterioro de activos del rubro son los siguientes:

Movimientos	31.12.2010 Saldos M\$	31.12.2009 Saldos M\$
Saldo inicial	(56.875)	(56.875)
Bajas	17.256	-
Saldo final	(39.619)	(56.875)

Nota 11 - Cuentas por cobrar y pagar a entidades relacionadas

Los saldos por cobrar y pagar a empresas relacionadas al 31 de diciembre de 2010, 31 de diciembre de 2009 y 1 de enero de 2009, se detallan a continuación:

a) Documentos y cuentas por cobrar a entidades relacionadas

Rut	Sociedad	Naturaleza de la relación	Corriente			No Corriente		
			31.12.2010 M\$	31.12.2009 M\$	01.01.2009 M\$	30.12.2010 M\$	31.12.2009 M\$	01.01.2009 M\$
-	Varios	Ejecutivos	-	-	10.000	-	-	-
	Total		-	-	10.000	-	-	-



EMPRESA NACIONAL DEL CARBON S.A. Y FILIAL

Notas a los Estados Financieros Consolidados

31 de diciembre de 2010 y 2009 y 1 de enero de 2009

Nota 11 - Cuentas por cobrar y pagar a entidades relacionadas (continuación)

b) Documentos y cuentas por pagar a entidades relacionadas

Rut	Sociedad	Naturaleza de la relación	Corriente			No Corriente		
			31.12.2010 M\$	31.12.2009 M\$	01.01.2009 M\$	31.12.2010 M\$	31.12.2009 M\$	01.01.2009 M\$
60.706.000-2	CORFO	Matriz	-	-	-	-	34.196.145	11.232.145
	Total		-	-	-	-	34.196.145	11.232.145

c) Transacciones con entidades relacionadas

Rut	Sociedad	Naturaleza de la relación	Descripción de la transacción	31.12.2010 M\$	Efecto en resultados	
					(cargo) abono M\$	(cargo) abono M\$
60.706.000-2	CORFO	Matriz	Préstamo	3.884.300	-	22.964.000
-	Varios	Ejecutivos	Reintegro de fondos	-	-	10.000

d) Directorio

La Sociedad Matriz es administrada por un Directorio compuesto por siete miembros, elegidos por los accionistas por un período de tres años en sus funciones a contar del 20 abril de 2010, y que está constituido de la siguiente manera:

	Al 19.04.2010	Del 20.04.2010
Presidente	Mauricio Araneda Medina	Jorge Brahm Barril
Vicepresidente	Carlos Rubilar Ottone	Pablo Ihnen de la Fuente
Director	Paulina Opazo Rojas	Sergio Urzúa Soza
Director	Cristián Palma Arancibia	Claudio Eguiluz Rodríguez
Director	Juan José Rivas Porter	Juan Jorge Lazo Rodríguez
Director	Omar Hernández Alcayaga	Raúl Díaz Navarro
Director	Raúl Díaz Navarro	Cristóbal Undurraga Vergara

EMPRESA NACIONAL DEL CARBON S.A. Y FILIAL

Notas a los Estados Financieros Consolidados

31 de diciembre de 2010 y 2009 y 1 de enero de 2009

Nota 11 - Cuentas por cobrar y pagar a entidades relacionadas (continuación)

d.1) Retribución del Directorio

Al 31 de diciembre de 2010 y 31 de diciembre de 2009, el Directorio percibió por concepto de remuneraciones fijas, variables y participación en Comités un total de M\$72.326 y M\$75.113, respectivamente, valores que se componen de la siguiente forma:

Nombre	Cargo	Del mes de Mayo a Diciembre de 2010			
		Fija M\$	Variable M\$	Comité M\$	Total M\$
Jorge Brahm Barril	Presidente	4.179	5.970	-	10.149
Salvador Valdés Prieto (*)	Vicepresidente	1.168	1.668	-	2.836
Pablo Ihnen de la Fuente	Director	2.745	3.922	-	6.667
Claudio Eguiluz Rodríguez	Director	2.088	2.983	-	5.071
Juan Jorge Lazo Rodríguez	Director	2.088	2.983	-	5.071
Raúl Díaz Navarro	Director	2.088	2.983	-	5.071
Sergio Urzúa Soza	Director	1.310	1.871	-	3.181
Cristóbal Undurraga Vergara	Director	2.088	2.235	-	4.323
Totales		17.754	24.615	-	42.369

* En Sesión Ordinaria de Directorio N°2.034 de fecha 8 julio 2010, presento su renuncia como Director de la Empresa, siendo reemplazado por don Sergio Urzúa Soza. En reemplazo del cargo de Vicepresidente fue asignado don Pablo Ihnen de la Fuente.-

Nombre	Cargo	De Enero a Abril de 2010				Año 2009			
		Fija M\$	Variable M\$	Comité M\$	Total M\$	Fija M\$	Variable M\$	Comité M\$	Total M\$
Mauricio Araneda Medina	Presidente	2.056	2.936	1.248	6.240	5.155	7.364	3.130	15.649
Carlos Rubilar Ottone	Vicepresidente	1.542	2.202	1.248	4.992	3.866	5.523	3.130	12.519
Juan J. Rivas Porter	Director	1.028	1.469	1.248	3.745	2.577	3.682	3.130	9.389
Cristián Palma Arancibia	Director	1.028	1.469	1.248	3.745	2.577	3.682	3.130	9.389
Paulina Opazo Rojas	Director	1.028	1.469	1.248	3.745	2.577	3.682	3.130	9.389
Raúl Díaz Navarro	Director	1.028	1.469	1.248	3.745	2.577	3.682	3.130	9.389
Omar Hernández Alcayaga	Director	1.028	1.469	1.248	3.745	2.577	3.682	3.130	9.389
Totales		8.738	12.483	8.736	29.957	21.906	31.297	21.910	75.113

d.2) Garantías constituidas por la Sociedad a favor de los Directores

No existen garantías constituidas a favor de los Directores.



EMPRESA NACIONAL DEL CARBON S.A. Y FILIAL

Notas a los Estados Financieros Consolidados

31 de diciembre de 2010 y 2009 y 1 de enero de 2009

Nota 11 - Cuentas por cobrar y pagar a entidades relacionadas (continuación)

e) Personal clave de la administración

e.1) Retribución del personal clave de la gerencia

Las remuneraciones devengadas al 31 de diciembre de 2010 por el personal clave de la gerencia de Enacar S.A. ascienden a M\$30.403 y de Carvile S.A. M\$40.674, y al 31 de diciembre de 2009 M\$22.665 y de Carvile S.A. M\$59.171, de acuerdo al siguiente detalle:

Nombre	Cargo	Al 31.12.2010		Al 31.12.2009	
		Remuneración M\$	Finiquito M\$	Remuneración M\$	Finiquito M\$
Ricardo Vargas Rivera	Gerente General	45.622	-	54.375	73.608
Sergio Reyes Salgado	Jefe Administración y Finanzas	25.455	-	27.461	67.860
Totales		71.077	-	81.836	141.468

e.2) Dotación

Al cierre de las actividades de los períodos finalizados al 31 de diciembre de 2010 y 31 de diciembre de 2009, la dotación de las Sociedades está conformada como se detalla a continuación:

	Año 2010		Año 2009	
	Enacar S.A.	Carvile S.A.	Enacar S.A.	Carvile S.A.
Ejecutivos	1	2	1	2
Profesionales y Técnicos	7	2	5	3
Administrativos	10	-	6	4
Trabajadores	-	-	-	15
Totales	18	4	12	24

e.3) Garantías constituidas por la Sociedad a favor del Personal clave de la gerencia

No existen garantías constituidas a favor del Personal clave de la gerencia.

e.4) Planes de retribución vinculados a la cotización de la acción

No existen planes de retribuciones vinculados a la cotización de la acción para el Directorio y Personal clave de la gerencia.

EMPRESA NACIONAL DEL CARBON S.A. Y FILIAL

Notas a los Estados Financieros Consolidados

31 de diciembre de 2010 y 2009 y 1 de enero de 2009

Nota 12 - Propiedades, Plantas y Equipos

La composición de las partidas que integran este rubro y su correspondiente depreciación acumulada es la siguiente:

31.12.2010:

Concepto	Activo fijo bruto M\$	Depreciación acumulada M\$	Provisiones por deterioro M\$	Activo fijo Neto M\$
Piques y galerías	226.442	-	(226.442)	-
Edificios y Construcciones	61.127	(48.467)	(12.650)	10
Maquinarias y Equipos de Mina	-	-	-	-
Maquinarias y Eq. de superficie	83.159	(48.258)	(34.901)	-
Muebles e instalaciones	622.926	(132.915)	(485.266)	4.745
Total	993.654	(229.640)	(759.259)	4.755

Información de acuerdo a IAS 16, párrafo 74 y 79:

Párrafo 74

- a) No existen restricciones ni garantías que afecten a las Propiedades, Plantas y Equipos.
- b) No aplica.
- c) No hay adquisiciones de Activos Fijos.
- d) Detalle según tabla.

Párrafo 79

- a) Las partidas de Activo Fijo que se encuentren temporalmente fuera de servicio han sido ajustadas por deterioro.
- b) El valor de libros bruto, de Activo Fijo totalmente depreciado se detalla en tabla.
- c) Los activos fijos retirados de su uso y clasificados mantenidos para la venta han sido reclasificadas a su rubro específico.
- d) La empresa no utiliza el valor justo para el costo de los Activos Fijos.

EMPRESA NACIONAL DEL CARBON S.A. Y FILIAL

Notas a los Estados Financieros Consolidados

31 de diciembre de 2010 y 2009 y 1 de enero de 2009

Nota 12 - Propiedades, Plantas y Equipos (continuación)

31.12.2009:

Concepto	Activo fijo bruto M\$	Depreciación acumulada M\$	Provisiones por deterioro M\$	Activo fijo Neto M\$
Terrenos	5.286	-	-	5.286
Piques y galerías	226.442	-	(226.442)	-
Edificios y Construcciones	61.123	(47.036)	-	14.087
Maquinarias y Equipos de Mina	142.004	(116.006)	(25.732)	266
Maquinarias y Eq. de superficie	165.182	(117.322)	(36.457)	11.403
Muebles e instalaciones	622.837	(128.641)	(486.747)	7.449
Total	1.222.874	(409.005)	(775.378)	38.491

01.01.2009:

Concepto	Activo fijo bruto M\$	Depreciación acumulada M\$	Provisiones por deterioro M\$	Activo fijo Neto M\$
Terrenos	5.286	-	-	5.286
Piques y galerías	1.318.934	(797.398)	(226.442)	295.094
Edificios y Construcciones	257.564	(125.528)	-	132.036
Maquinarias y Equipos de Mina	4.360.120	(4.301.667)	(25.732)	32.721
Maquinarias y Eq. de superficie	1.336.590	(1.209.994)	(53.887)	72.709
Muebles e instalaciones	627.058	(132.715)	(466.713)	27.630
Total	7.905.552	(6.567.302)	(772.774)	565.476



EMPRESA NACIONAL DEL CARBON S.A. Y FILIAL

Notas a los Estados Financieros Consolidados

31 de diciembre de 2010 y 2009 y 1 de enero de 2009

Nota 12 - Propiedades, Plantas y Equipos (continuación)

Los movimientos para el período terminado al 31 de diciembre de 2010, de las partidas que integran el rubro, son los siguientes:

Movimientos	Terrenos M\$	Piques y Galerías M\$	Edificios y Construcciones M\$	Maquinaria y Equipos de		Muebles y Utiles M\$	Total M\$
				Mina	Superficie		
Saldo al 31.12.2009	5.286	-	14.087	266	11.403	7.449	38.491
Gastos por depreciación	-	-	(1.427)	(266)	(11.403)	(379)	(13.475)
Incrementos (decrementos) Provisión deterioro	-	-	(12.650)	-	-	(2.325)	(14.975)
Activos clasificados mantenidos para la venta	(5.286)	-	-	-	-	-	(5.286)
Cambios Total	(5.286)	-	(14.077)	(266)	(11.403)	(2.704)	(33.736)
Saldo al 31.12.2010	-	-	10	-	-	4.745	4.755

Los movimientos para el período 2009 de las partidas que integran el rubro son los siguientes:

Movimientos	Terrenos M\$	Piques y Galerías M\$	Edificios y Construcciones M\$	Maquinaria y Equipos de		Muebles y Utiles M\$	Total M\$
				Mina	Superficie		
Saldo al 01.01.2009	5.286	295.094	132.036	32.721	72.709	27.630	565.476
Retiros o Bajas	-	-	-	(5.179)	(4.933)	(65)	(10.177)
Gastos por depreciación	-	(34.081)	(7.643)	(10.290)	(29.422)	(2.906)	(84.342)
Incrementos (decrementos) Provisión deterioro	-	-	-	-	17.430	(17.210)	220
Otros incrementos (decrementos)	-	1	542	-	(3.537)	-	(2.994)
Activos clasificados mantenidos para la venta	-	(261.014)	(110.848)	(16.986)	(40.844)	-	(429.692)
Cambios Total	-	(295.094)	(117.949)	(32.455)	(61.306)	(20.181)	(526.985)
Saldo al 31.12.2009	5.286	-	14.087	266	11.403	7.449	38.491

EMPRESA NACIONAL DEL CARBON S.A. Y FILIAL

Notas a los Estados Financieros Consolidados

31 de diciembre de 2010 y 2009 y 1 de enero de 2009

Nota 13 - Propiedades de Inversión

La composición de las partidas que integran este rubro y su correspondiente depreciación acumulada es la siguiente:

31.12.2010:

Concepto	Activo fijo bruto M\$	Depreciación acumulada M\$	Provisiones por deterioro M\$	Activo fijo Neto M\$
Terrenos	88.091	-	(36.821)	51.270
Edificios y construcciones	829.740	(822.662)	-	7.078
Total	917.831	(822.662)	(36.821)	58.348

- Para la depreciación de los edificios y construcciones la empresa utiliza el cálculo lineal.
- Los terrenos son registrados en forma independiente de los edificios e instalaciones y se entiende que tienen una vida útil infinita por lo que no son objeto depreciación. Las estimaciones de vidas útiles, para las propiedades de inversión distintas de terrenos, son revisadas al cierre de cada ejercicio y, si corresponde, se ajustan de manera prospectiva.

31.12.2009:

Concepto	Activo fijo bruto M\$	Depreciación acumulada M\$	Provisiones por deterioro M\$	Activo fijo Neto M\$
Terrenos	155.623	-	-	155.623
Edificios y construcciones	1.048.285	(889.705)	(18.065)	140.515
Total	1.203.908	(889.705)	(18.065)	296.138



EMPRESA NACIONAL DEL CARBON S.A. Y FILIAL

Notas a los Estados Financieros Consolidados

31 de diciembre de 2010 y 2009 y 1 de enero de 2009

Nota 13 - Propiedades de Inversión (continuación)

01.01.2009:

Concepto	Activo fijo bruto M\$	Depreciación acumulada M\$	Provisiones por deterioro M\$	Activo fijo Neto M\$
Terrenos	157.082	-	-	157.082
Edificios y construcciones	1.048.285	(887.094)	(18.065)	143.126
Total	1.205.367	(887.094)	(18.065)	300.208

Los movimientos para cada período terminado al 31 de diciembre de 2010 y 31 de diciembre de 2009, de las partidas que integran el rubro, son los siguientes:

Movimientos	31.12.2010			31.12.2009		
	Terrenos M\$	Edificios y Construcciones M\$	Total M\$	Terrenos M\$	Edificios y Construcciones M\$	Total M\$.
Saldo inicial	155.623	140.515	296.138	157.082	143.126	300.208
Retiros o Bajas	(104.353)	(66.394)	(170.747)	(1.459)	-	(1.459)
Gastos por depreciación	-	(67.043)	(67.043)	-	(2.611)	(2.611)
Cambios Total	(104.353)	(133.437)	(237.790)	(1.459)	(2.611)	(4.070)
Saldo final	51.270	7.078	58.348	155.623	140.515	296.138



EMPRESA NACIONAL DEL CARBON S.A. Y FILIAL

Notas a los Estados Financieros Consolidados

31 de diciembre de 2010 y 2009 y 1 de enero de 2009

Nota 14 - Activos no corrientes clasificados como mantenidos para la venta

La composición de las partidas que integran este rubro y su correspondiente depreciación acumulada es la siguiente:

Concepto	31.12.2010		31.12.2009		01.01.2009	
	Activo fijo bruto M\$	Depreciación acumulada M\$	Activo fijo bruto M\$	Depreciación acumulada M\$	Activo fijo bruto M\$	Depreciación acumulada M\$
Terrenos	108.301	-	108.301	-	-	-
Piques y galerías	1.092.493	(831.479)	1.092.493	(831.479)	261.014	-
Edificios y construcciones	411.794	(147.251)	195.989	(85.141)	110.848	-
Maquinarias y Equipos de Mina	3.927.824	(3.900.633)	27.191	(3.809.966)	16.986	-
Maquinarias y Equipos de superficie	1.104.292	(1.063.372)	40.920	(1.034.366)	40.844	-
Total	6.644.704	(5.942.735)	701.969	(5.760.952)	429.692	-

Los movimientos para cada período terminado al 31 de diciembre de 2010 y 31 de diciembre de 2009 de las partidas que integran el rubro son los siguientes:

Movimientos	31.12.2010		31.12.2009		31.12.2009		Total M\$
	Terrenos M\$	Piques y Galerías M\$	Edificios y Construc- ciones M\$	Maquinaria y Equipos de Mina M\$	Piques y Galerías M\$	Edificios y Construc- ciones M\$	
Saldo inicial	-	261.014	110.848	16.986	-	-	-
Activos mantenidos para la venta	108.301	-	153.695	10.205	110.848	16.986	429.692
Cambios Total	108.301	-	153.695	10.205	110.848	16.986	429.692
Saldo final	108.301	261.014	264.543	27.191	110.848	16.986	429.692



EMPRESA NACIONAL DEL CARBON S.A. Y FILIAL

Notas a los Estados Financieros Consolidados

31 de diciembre de 2010 y 2009 y 1 de enero de 2009

Nota 15 - Impuesto a las ganancias

a) Información general

Al 31 de diciembre de 2010 y 31 de diciembre de 2009, se reconoció una provisión de gastos por impuesto a la renta por concepto de impuesto único del 35%, respecto de los gastos rechazados.

Las Sociedades en el desarrollo normal de sus operaciones, están sujeta a regulación y fiscalización por parte del Servicio de Impuestos Internos, producto de esto pueden surgir diferencias en la aplicación de criterios en la determinación de los impuestos. La administración estima, basada en los antecedentes disponibles a la fecha, que no hay pasivos adicionales significativos a los ya registrados por este concepto en los estados financieros.



EMPRESA NACIONAL DEL CARBON S.A. Y FILIAL

Notas a los Estados Financieros Consolidados

31 de diciembre de 2010 y 2009 y 1 de enero de 2009

Nota 15 - Impuesto a las ganancias (continuación)

b) Impuestos diferidos

Al 31 de diciembre de 2010, 31 de diciembre de 2009 y 1 de enero de 2009, los saldos acumulados de las diferencias temporarias originaron activos netos por impuestos diferidos ascendentes a M\$66.418.683, M\$64.589.769 y M\$63.773.484, respectivamente y su detalle es el siguiente:

Conceptos	31.12.2010		31.12.2009		01.01.2009	
	Activo M\$	Pasivo M\$	Activo M\$	Pasivo M\$	Activo M\$	Pasivo M\$
Provisión deudores incobrables	181.840	-	182.322	-	181.081	-
Provisión activo terreno Lota	13.533	-	13.533	-	13.533	-
Provisión activo terreno Colico	265	-	265	-	265	-
Provisión ed. y construcción Colico	2.336	-	2.606	-	2.606	-
Provisión ed. y construcción Santiago	465	-	465	-	465	-
Provisión activo muebles y útiles	797	-	797	-	1.315	-
Provisión obras en construcción Lota	45.166	-	45.166	-	45.166	-
Provisión de obsolescencia	13.190	-	19.060	-	22.029	-
Otras provisiones (existencia mat.)	6.735	-	6.789	-	6.789	-
Provisión terrenos y viviendas	17.649	-	17.649	-	17.649	-
Provisión activos por instalar	63.784	-	63.784	-	60.379	-
Provisión bajas de activo fijo	41.300	-	42.386	-	42.386	-
Corr. monetaria tributaria existencias	-	-	4.723	-	18.339	-
Provisión costo de mercado	-	-	9.349	-	-	-
Provisión de vacaciones	3.047	-	3.696	-	5.810	-
Valor tributario de activos en leasing	452	-	552	-	662	-
Provisión imprevistos	12.070	-	-	-	-	-
Activos reclasificados de leasing	-	5.563	-	5.707	-	6.888
Pérdida tributaria	66.021.617	-	64.182.334	-	63.361.898	-
Sub total	66.424.246	5.563	64.595.476	5.707	63.780.372	6.888
Activo neto	-	66.418.683	-	64.589.769	-	63.773.484
Deterioro de Activo neto	-	(66.418.683)	-	(64.589.769)	-	(63.773.484)
Total	-	-	-	-	-	-

Basados en los niveles de operación esperados de la Sociedad Matriz y Filial, se estima que no serán reversadas las pérdidas tributarias razón por la cual se registró deterioro de este activo por impuestos diferidos.



EMPRESA NACIONAL DEL CARBON S.A. Y FILIAL

Notas a los Estados Financieros Consolidados

31 de diciembre de 2010 y 2009 y 1 de enero de 2009

Nota 15 - Impuesto a las ganancias (continuación)

c) Conciliación impuesto a la renta

Al 31 de diciembre de 2010 y 2009 la conciliación del gasto por impuestos a partir del resultado financiero antes de impuestos es la siguiente:

Conceptos	31.12.2010		31.12.2009	
	Base Imponible M\$	Impuesto Tasa 17% M\$	Base Imponible M\$	Impuesto Tasa 17% M\$
Resultado antes de Impuesto	673.565	114.506	(5.274.119)	(896.600)
Diferencias Permanentes				
Ajuste por gastos no aceptados	(547.324)	(93.045)	2.878	489
Otras diferencias permanentes	(126.241)	(21.461)	21.685	3.686
Ajuste provisión vacaciones año anterior	-	-	20.277	3.447
Deterioro activo por impuesto diferido neto	-	-	5.114.523	869.469
Provisión impuesto único 35%	-	1.071	-	1.008
Gastos no aceptados por multas e intereses fiscales	-	-	6	1
Provisión indemnización finiquito	-	-	85.000	14.450
Provisión impuesto único en exeso	-	-	29.750	5.058
Total Gasto (Ingreso) por Impuesto Sociedad	-	1.071	-	1.008
Desglose Gasto Corriente/Diferido				
Impuesto Renta 17%	-	-	-	-
Impuestos gastos rechazados	-	1.071	-	1.008
Total Gasto por Impuesto Renta	-	1.071	-	1.008
Total Gasto (Ingreso) por Impuesto Diferido	-	-	-	-
Tasa Efectiva	-	0,15%	-	0,01%



EMPRESA NACIONAL DEL CARBON S.A. Y FILIAL

Notas a los Estados Financieros Consolidados

31 de diciembre de 2010 y 2009 y 1 de enero de 2009

Nota 16 - Cuentas por pagar comerciales y otras cuentas por pagar

La composición de saldos al 31 de diciembre de 2010, 31 de diciembre de 2009 y 1 de enero de 2009 es la siguiente:

Conceptos	31.12.2010 M\$	31.12.2009 M\$	01.01.2009 M\$
Cuentas por pagar a proveedores	14.124	28.425	122.858
Acreedores varios	-	567	614
Retenciones	8.236	8.309	11.886
Total	22.360	37.301	135.358

Nota 17 - Pasivos por Impuestos Corrientes

El detalle de provisiones al 31 de diciembre de 2010, 31 de diciembre de 2009 y 1 de enero de 2009 es el siguiente:

Concepto	31.12.2010		31.12.2009		01.01.2009	
	Corriente M\$	No Corriente M\$	Corriente M\$	No Corriente M\$	Corriente M\$	No Corriente M\$
Provisión Impuesto Renta	1.071	-	1.008	-	1.275	-
Total	1.071	-	1.008	-	1.275	-

Provisión Impuesto Renta, corresponde al 35% de impto sobre los gastos rechazados.

El movimiento de la provisión impuesto renta durante cada período terminado al 31 de diciembre de 2010 y al 31 de diciembre de 2009 es el siguiente:

Movimiento	31.12.2010		31.12.2009	
	Corriente M\$	No Corriente M\$	Corriente M\$	No Corriente M\$
Saldo Inicial	1.008	-	1.275	-
Incrementos	1.071	-	1.008	-
Decrementos	(1.008)	-	(1.275)	-
Total	1.071	-	1.008	-

EMPRESA NACIONAL DEL CARBON S.A. Y FILIAL

Notas a los Estados Financieros Consolidados

31 de diciembre de 2010 y 2009 y 1 de enero de 2009


Nota 18 - Provisiones por beneficios a los empleados

Las Sociedades mantienen provisionados montos por depósitos convenidos pactados con los ex trabajadores, cuyo pago se definió mediante protocolos acordados conjuntamente entre Gobierno y trabajadores. El detalle al 31 de diciembre de 2010, 31 de diciembre de 2009 y 1 de enero de 2009 es el siguiente:

Concepto	31.12.2010		31.12.2009		01.01.2009	
	Corriente M\$	No Corriente M\$	Corriente M\$	No Corriente M\$	Corriente M\$	No Corriente M\$
Provisión feriados personal (1)	20.571	-	21.738	-	34.176	-
Provisión indem. finiquitos	-	-	85.000	-	-	-
Provisión Juicios(2)	71.000	-	-	-	-	-
Provisión IAS	-	-	-	-	51.986	-
Provisión protocolos Lota 1997 (3)	1.502.574	413.820	929.282	1.880.880	1.650.317	1.139.796
Prov. prot. Curanilahue 2006 (3)	14.980	377.150	16.834	413.202	626.672	-
Provisión protocolos Lebu 2008(3)	686.800	2.266.300	2.783.916	3.751.813	20.497.165	3.726.260
Total	2.295.925	3.057.270	3.836.770	6.045.895	22.860.316	4.866.056

Las provisiones al personal incluyen:

- (1) -Provisión Feriado al personal:
Cálculo estimado por las vacaciones devengadas del personal.
- (2) -Provisión Juicios:
Provisión por sentencia desfavorable en Tribunal de 1era instancia, en juicio por Indemnización de daños, debido al accidente del año 2005.
- (3) -Provisión Protocolos Lota – Curanilahue – Lebu:
En estas partidas se registran los resultados de los cálculos actuariales con una tasa de descuento de un 4,87% al 31 de diciembre de 2010 para los ex - trabajadores de los Establecimientos, antes indicados.



EMPRESA NACIONAL DEL CARBON S.A. Y FILIAL

Notas a los Estados Financieros Consolidados

31 de diciembre de 2010 y 2009 y 1 de enero de 2009

Nota 18 - Provisiones por beneficios a los empleados (continuación)

El movimiento de las provisiones durante cada período terminado al 31 de diciembre de 2010 y al 31 de diciembre de 2009 es el siguiente:

Movimientos	31.12.2010		31.12.2009	
	Corriente M\$	No Corriente M\$	Corriente M\$	No Corriente M\$
Saldo inicial	3.836.770	6.045.895	22.860.316	4.866.056
Incrementos	1.734.890	37.636	3.051.461	1.295.164
Decrementos	(319.904)	(3.164.087)	(21.567.403)	-
Provisión utilizada	(3.001.761)	-	(2.885)	-
Reajuste por UF	45.930	137.826	(504.719)	(115.325)
Saldo final	2.295.925	3.057.270	3.836.770	6.045.895

Las provisiones por beneficios al personal se determinan en atención a un cálculo actuarial con una tasa de descuento del 4,87% al 31 de diciembre de 2010.

	31.12.2010	31.12.2009	01.01.2009
Bases actuariales utilizadas			
Tasa de descuento anual	4,87%	4,0%	4,0%
Tasa actualización bono anual	4,87%	4,0%	4,0%
Edad de jubilación:			
Hombres Enacar S.A.	55 años	55 años	55 años
Mujeres Enacar S.A.	50 años	50 años	50 años
Hombres Carvile S.A.	45 años	45 años	45 años



EMPRESA NACIONAL DEL CARBON S.A. Y FILIAL

Notas a los Estados Financieros Consolidados

31 de diciembre de 2010 y 2009 y 1 de enero de 2009

Nota 19 - Patrimonio

a) Capital

Al 31 de diciembre de 2010, el capital pagado de la Sociedad Matriz se compone de la siguiente forma:

Número de acciones:

Serie	Nº acciones Suscritas	Nº acciones Pagadas	Nº acciones con Derecho a voto
Unica	1.132.306.016.237	1.132.306.016.237	1.132.306.016.237

Capital:

Serie	Capital Suscrito M\$	Capital Pagado M\$
Unica	322.905.127	322.905.127

Al 31 de diciembre de 2009, el capital pagado de la Sociedad Matriz se compone de la siguiente forma:

Número de acciones:

Serie	Nº acciones Suscritas	Nº acciones Pagadas	Nº acciones con Derecho a voto
Unica	1.079.561.574.871	1.079.561.574.871	1.079.561.574.871

Capital:

Serie	Capital Suscrito M\$	Capital Pagado M\$
Unica	284.822.198	284.822.198



EMPRESA NACIONAL DEL CARBON S.A. Y FILIAL

Notas a los Estados Financieros Consolidados

31 de diciembre de 2010 y 2009 y 1 de enero de 2009

Nota 19 - Patrimonio (continuación)

b) Distribución de accionistas

En consideración a lo establecido en la Circular N° 792 de la Superintendencia de Valores y Seguros de Chile, a continuación se presenta la distribución de accionistas según su participación en la Sociedad al 31 de diciembre de 2010 y 31 de diciembre de 2009:

Accionista	Porcentaje de participación	Número de acciones
Al 31 de diciembre de 2010:		
Corporación de Fomento de la Producción	99,974864	1.132.021.398.441
BANCHILE Corredores de Bolsa	0,007264	82.250.245
Valenzuela Lafourcade Corredores de Bolsa	0,003075	34.820.541
Larraín Vial Corredores de Bolsa	0,002320	26.273.164
Santander Investment S.A. Corredores de Bolsa	0,001493	16.902.868
Consorcio S.A. Corredores de Bolsa	0,001016	11.508.571
Bravo León Luís Antonio	0,000985	11.157.645
Corp Capital S.A. Corredores de Bolsa	0,000587	6.641.438
Scotia Sud Americano	0,000555	6.289.629
BCI Corredores de Bolsa	0,000541	6.127.882
I.M. Trust S.A. C.B.	0,000394	4.460.079
Salinero Blazquez Alvaro	0,000270	3.057.620
Euroamerica C.B.	0,000266	3.016.304
Otros Accionistas (2.235)	0,006370	72.111.810
Total	100,000000	1.132.306.016.237



EMPRESA NACIONAL DEL CARBON S.A. Y FILIAL

Notas a los Estados Financieros Consolidados

31 de diciembre de 2010 y 2009 y 1 de enero de 2009

Nota 19 - Patrimonio (continuación)

b) Distribución de accionistas (continuación)

Accionista	Porcentaje de participación	Número de acciones
Al 31 de diciembre de 2009:		
Corporación de Fomento de la Producción	99,9739645	1.079.280.505.834
BANCHILE Corredores de Bolsa	0,0075744	81.770.004
Larraín Vial Corredores de Bolsa	0,0035656	38.493.237
Santander Investment S.A. Corredores de Bolsa	0,0012110	13.073.997
Valenzuela Lafourcade Corredores de Bolsa	0,0011742	12.675.935
Bravo León Luís Antonio	0,0010335	11.157.645
Corp Capital S.A. Corredores de Bolsa	0,0006950	7.502.662
Consorcio S.A. Corredores de Bolsa	0,0007319	7.901.285
BCI Corredores de Bolsa	0,0006586	7.109.548
CB Corredores de Bolsa	0,0004116	4.443.011
I.M. Trust S.A. C.B.	0,0004103	4.429.466
Scotia Sud Americano	0,0003847	4.153.038
Euroamerica C.B.	0,0003479	3.756.250
Otros Accionistas (2.231)	0,0078368	84.602.959
Total	100,0000000	1.079.561.574.871

En Junta Extraordinaria de Accionistas de la Filial CARVILE S.A., celebrada el 16 de diciembre de 2010, se acordó aumentar el capital social de la empresa, ascendente a M\$45.701.076 dividido en 215.000.000.000 de acciones nominativas sin valor nominal, en la cantidad de M\$38.473.360 mediante la emisión de 181.000.000.000 de acciones nominativas sin valor nominal, para ser suscritas y pagadas dentro del plazo de tres años, a contar del 16 de diciembre del 2010.

c) Política de dividendos

De acuerdo a lo establecido en la ley N°18.046, salvo acuerdo diferente adoptado en Junta de Accionistas por unanimidad de las acciones emitidas, cuando exista utilidad deberá destinarse a lo menos el 30% de la misma al reparto de dividendos. Adicionalmente a las normas legales se tiene en consideración la política de distribución de dividendos aprobada por la Junta General Ordinaria de Accionistas.

EMPRESA NACIONAL DEL CARBON S.A. Y FILIAL

Notas a los Estados Financieros Consolidados

31 de diciembre de 2010 y 2009 y 1 de enero de 2009

Nota 19 - Patrimonio (continuación)

c) Política de dividendos (continuación)

En lo referente a los ajustes de primera aplicación por adopción de las NIIF, las Sociedades mantendrán el saldo de los ajustes de primera aplicación en la cuenta Pérdidas acumuladas, con control separado y la posibilidad de ser imputados a futuras utilidades.

d) Interés no controlador

Este rubro corresponde al reconocimiento de la porción del patrimonio y resultado de la filial que pertenecen a terceros. El detalle al 31 de diciembre de 2010 y 31 de diciembre de 2009, es el siguiente:

Filial	Porcentaje		Interés		Participación en	
	Interés no		No Controlador		Resultado	
	Controlador		Patrimonio		Ingreso (pérdida)	
	31.12.2010	31.12.2009	31.12.2010	31.12.2009	31.12.2010	31.12.2009
Carvile S.A.	0,01	0,01	(3.683)	(3.789)	106	(294)
Total			(3.683)	(3.789)	106	(294)

e) Gestión del Capital

La Sociedad tiene por objetivo mantener un adecuado nivel de capitalización, que le permita asegurar su eficiencia y el acceso a los mercados financieros para el desarrollo de sus objetivos de mediano y largo plazo.



EMPRESA NACIONAL DEL CARBON S.A. Y FILIAL

Notas a los Estados Financieros Consolidados

31 de diciembre de 2010 y 2009 y 1 de enero de 2009

Nota 20 - Ingresos y Gastos

El detalle de los Ingresos por actividades ordinarias al 31 de diciembre de 2010 y 2009, es el siguiente:

Conceptos	31.12.2010 M\$	31.12.2009 M\$
Venta carbón tipo NTN	-	6.814
Venta carbón tipo CTG	158.911	544.863
Venta carbón tipo CTN	56.526	266.775
Venta carbón tipo CTX	150.354	752.996
Venta carbón tipo NTX	-	508.606
Venta carbón común	-	4.338
Total	365.791	2.084.392

El detalle de los Costos de la operación al 31 de diciembre de 2010 y 2009, es el siguiente:

Conceptos	31.12.2010 M\$	31.12.2009 M\$
Costo venta carbón	195.771	1.431.004
Ajuste cubicación carbón	(11.376)	333.657
Costos asociados al personal	-	5.795
Ajuste a valor de mercado	-	54.997
Total	184.395	1.825.453

El detalle de los Gastos de administración al 31 de diciembre de 2010 y 2009, es el siguiente:

Conceptos	31.12.2010 M\$	31.12.2009 M\$
Sueldos y honorarios	408.309	433.879
Depreciación del ejercicio	4.151	86.953
Energía eléctrica	87.743	101.167
Otros servicios	113.269	416.215
Vigilancia	60.445	73.497
Vestuario y Seguridad	40.864	55.139
Otros gastos de administración	198.600	352.395
Total	913.381	1.519.245

EMPRESA NACIONAL DEL CARBON S.A. Y FILIAL

Notas a los Estados Financieros Consolidados

31 de diciembre de 2010 y 2009 y 1 de enero de 2009

Nota 21 - Otras ganancias y pérdidas

El detalle de las otras ganancias al 31 de diciembre de 2010 y 2009, es el siguiente:

Conceptos	31.12.2010	31.12.2009
	M\$	M\$
Ingresos financieros	11.613	500
Ingresos por venta de activos	81.735	19.409
Otros ingresos (1)	1.792.660	16.608
Sub - Total	1.886.008	36.517

(1) Se presentaron cambios en las variables utilizadas para la determinación de la provisión por protocolos, lo cual originó que se reversara parte importante de los montos registrados al 31 de diciembre de 2009.


El detalle de las otras pérdidas de la operación al 31 de diciembre de 2010 y 2009, es el siguiente:

Conceptos	31.12.2010	31.12.2009
	M\$	M\$
Gastos por protocolos	(5.439)	(4.235.431)
Gastos indemnizaciones	(9.116)	(158.546)
Gastos financieros	(356)	(469)
Pérdida por venta de activos	(11)	(205.452)
Honorarios Fuera de Explotación	(42.909)	-
Gastos Ley 16.744	(47.303)	-
Otros gastos Enacar	(148.389)	(234)
Otros gastos Carvile	(109.918)	(6.471)
Sub Total	(363.441)	(4.606.603)
Total Ganancia (pérdida)	1.522.567	(4.570.086)

Nota 22 - Resultados por unidades de reajuste

El detalle de los Resultados por unidades de reajuste al 31 de diciembre de 2010 y 2009, es el siguiente:

Conceptos	Unidad de reajuste	31.12.2010	30.12.2009
		M\$	M\$
Reajuste de protocolos	UF	(183.753)	620.044
Remanente de crédito fiscal	UTM	66.736	(63.771)
Total (pérdida) ganancia		(117.017)	556.273



EMPRESA NACIONAL DEL CARBON S.A. Y FILIAL

Notas a los Estados Financieros Consolidados

31 de diciembre de 2010 y 2009 y 1 de enero de 2009

Nota 23 - Contingencias

a) ENACAR S.A. demandante:

Tribunal	Ciudad	Nº Rol Causa	Origen	Estado	Etapas procesales o instancias	Cuántía MS
Juzgado de Letras de Mayor Cuantía	Lota	34.487	Juicio Ordinario de resolución de Contrato de compraventa del Lote Nº2 Parque Industrial de Lota.	Con fecha 24/10/2002, Enacar S.A. presenta demanda en contra de Comercial Calandre S.A para resolver el contrato de compraventa del Lote 2 del Parque Industrial de Lota. En 1era instancia se dictó fallo a favor de Enacar S.A.. En 2da instancia se revoca la sentencia y se confirma rechazo a demanda reconvenional. En la actualidad la causa se encuentra en la Corte Suprema para fallo de los recursos de casación en el fondo deducidos por Enacar y Calandre en contra de la sentencia de 2da instancia de la I. Corte de Apelaciones de Concepción..	A la espera de sentencia de la Corte Suprema	Sin estimación
Tribunal Tributario VIII, Direc. Regional SII.	Concepción	10.352 - 2007	Reclamaciones en contra de Liquidaciones Nº623 y 624 del SII.	El 20.02.2001, Enacar S.A. interpuso reclamo en contra de las liquidaciones Nºs 623 y 624 del SII de la octava región, por concepto de diferencias de impuesto del art. 21 de la Ley de renta, año tributario 1999 y 2000, El monto asciende a M\$ 94.342. Actualmente, la causa se encuentra en la Exema. Corte Suprema ante recurso de casación en el fondo interpuesto por Enacar en contra del fallo de 2da instancia de la Corte de Apelaciones de Concepción, que confirmó la sentencia de primera instancia que había rechazado la reclamación de la Empresa.	A la espera de sentencia de la Corte Suprema	Sin estimación



EMPRESA NACIONAL DEL CARBON S.A. Y FILIAL

Notas a los Estados Financieros Consolidados

31 de diciembre de 2010 y 2009 y 1 de enero de 2009

Nota 23 - Contingencias (continuación)

b) ENACAR S.A. como demandada:

Tribunal	Ciudad	Nº Rol Causa	Origen	Estado	Etapas procesales o instancia	Cuantía M\$
Juzgado de Letras	Lota	25.266	Juicio sumario de resolución de arrendamiento de inmueble denominado "Ex - Casa Jacarandá"	Con fecha 31/10/1997, don Oscar López Marín presenta demanda a objeto se declare que el contrato de arrendamiento del local Ex Casa Jacarandá, se había extinguido por hecho y culpa de la demandada y que por ello debía indemnizarle perjuicios. Tramitada la causa con sentencia de término de la Corte Suprema, se condenó a Enacar a indemnizar perjuicios, cuyo monto quedó para la ejecución del fallo. Se demandó incidentalmente de cumplimiento de fallo y de indemnización de perjuicios por M\$138.000. En la actualidad la causa está en la Corte Suprema ante recurso de casación en el fondo deducido por el demandante en contra del fallo de 2da instancia, que confirmó el de 1era instancia, que había rechazado la demanda incidental.	A la espera de fallo de Corte Suprema.	M\$ 138.000
Juzgado de letras de Curanilahue	Curanilahue	15.885	Juicio Ordinario por incumplimiento de protocolo Acuerdo de Curanilahue	Con fecha 09/01/2009, don Guillermo Chamorro Henríquez, ex-trabajador de Enacar S.A., presenta demanda por presunto incumplimiento de la empresa al no depositar en su cuenta de capitalización individual de AFP Provida la suma de M\$26.800 y además de indemnizar los perjuicios ocasionados. Enacar S.A. contestó la demanda en su oportunidad, el 16/05/09, sin que la causa tenga movimiento a la fecha.	A la espera de fallo de excepción dilatoria, incompetencia del tribunal	M\$ 26.800
Juzgado de letras y Garantía	Lota	37.769	Juicio Ordinario	Con fecha 29.01.2010, don Eduardo Domínguez Olate, ex-trabajador de Enacar, presenta demanda por jubilación anticipada del Protocolo de Acuerdo entre Enacar y los Sindicatos de Curanilahue, de 08/08/2006, a fin que se le indemnice en la cantidad de \$171.419.760. La Empresa contestó la demanda en su oportunidad. La causa se encuentra en la etapa de discusión en 1era instancia. La resolución del Tribunal que recibió la causa prueba aún no ha notificada a Enacar, por lo que no se ha iniciado el período probatorio que corresponde a este procedimiento.	En etapa de discusión en 1era instancia.	M\$ 171.420



EMPRESA NACIONAL DEL CARBON S.A. Y FILIAL


Notas a los Estados Financieros Consolidados

31 de diciembre de 2010 y 2009 y 1 de enero de 2009

Nota 23 - Contingencias (continuación)

c) CARVILE S.A. como demandante y querrelante:

Tribunal	Ciudad	N° Rol Causa	Origen	Estado	Etapas procesales o instancia	Cuánta M\$
Juzgado de Letras	Lebu	19833	Juicio Ordinario por resolución de contrato de compraventa e indemnización de perjuicios	Demanda corresponde resolución de contrato de compraventa e indemnización contra Compañía Minera y Refinadora de Metales Ltda. La causa ha sido fallada a favor de Carville S.A., sentencia que se encuentra firme o ejecutoriada en etapa de cumplimiento.	Fallo favorable en 1° instancia y en etapa de cumplimiento.	Ganancia por la recuperación de un terreno industrial de 10.000 m ² , valor aprox. M\$15.000.
Juzgado de Letras	Lebu	15476	Juicio Ordinario	Demanda civil de resolución de contrato de compraventa con Nelson y Williams S.A., el cual se exige la restitución del terreno vendido de 100.000m ² . Se está a la espera que la Demandada formule por escrito propuesta de avenimiento para que la Empresa la estudie y decida sobre su conveniencia o inconveniencia.	En 1° instancia, en etapa de discusión.	Ganancia estimada M\$30.000.
Juzgado de Letras	Lebu	20804	Cumplimiento de resolución judicial	Carville, demanda cumplimiento de resolución judicial que condenó en costas a la demandada, Curtiembre Industrial de Lebu S.A. Se ordenó oficiar a diversos organismos en búsqueda de bienes para el cumplimiento de sentencia.	En etapa de cumplimiento.	MM\$ 7.000 aprox.
Juzgado de Letras	Lebu	6466	Reclamación Judicial	Demanda de Inspección Provincial del Trabajo de Arauco, por la aplicación de una multa de 60 U.T.M. (M\$1.932) a Carville S.A., por no incluir en el cálculo de la semana corrida de 155 trabajadores del Sindicato N°1, el Incentivo General de Productividad que establece el Convenio Colectivo 2004-2006 y su anexo n°7.	En 1° instancia, en etapa de conciliación y prueba.	Evitar pago, o reducción de la multa.
Juzgado de Letras	Lebu	23282	Demanda de terminación de contrato	Demanda de Carville S.A. con Salgado por terminación de contrato, cobro de valores e indemnización de perjuicios.	En 1° instancia en etapa de observaciones a la prueba rendida.	Ganancia estimada por M\$8.967.
Juzgado Garantía	Lebu	RIT 5305 RUC-N°0900947990-k	Querrela criminal	Querrela criminal por usurpación de derecho real (pertencia minera) y hurto de carbón en contra de quienes resulten responsables, siendo el principal imputado Sr. Edgard Salgado Salgado. Se espera que se ponga término de la explotación de la pertencia minera denominada Camarón, Diezmo, Esperanza, Chimpe Alto y Los Altos.	En investigación	Ganancia estimada por M\$30.000 aprox., que corresponde al carbón extraído



EMPRESA NACIONAL DEL CARBON S.A. Y FILIAL

Notas a los Estados Financieros Consolidados

31 de diciembre de 2010 y 2009 y 1 de enero de 2009

Nota 23 - Contingencias (continuación)

d) CARVILE S.A. como demandada:

Tribunal	Ciudad	Nº Rol Causa	Origen	Estado	Etapa procesal o instancia	Cuantía M\$
Juzgado de Letras	Lebu	RIT 4208	Demanda ejecutiva	Demanda del I.P. S. ex - INP, con Carvile S.A. por el no pago de cotizaciones previsionales.	A la espera de fallo de 1º instancia.	Evitar pérdida de M\$23.290, más intereses.
Juzgado de Letras	Lebu	RIT 4212	Demanda ejecutiva	Demanda de IPS ex - INP con Carvile S.A. por el no pago de cotizaciones previsionales.	A la espera de que se reintegre Juez titular para reiterar solicitud de fallo.	Evitar pérdida de M\$13.500.
Juzgado de Letras	Lebu	23717	Demanda restitución de retazo de terreno	Parroquia Santa Rosa de Lima de Perú, solicita a Carvile S.A. la restitución de un determinado retazo de terreno de 2,5 has. de su propiedad, el cual Carvile S.A. estaría ocupando	Inactivada por demandante, por lo que se estudia conveniencia de promover incidente de abandono del procedimiento para ponerle término.	MMS 15.000



EMPRESA NACIONAL DEL CARBON S.A. Y FILIAL

Notas a los Estados Financieros Consolidados

31 de diciembre de 2010 y 2009 y 1 de enero de 2009

Nota 23 - Contingencias (continuación)

d) CARVILLE S.A. como demandada (continuación):

Tribunal	Ciudad	N° Rol Causa	Origen	Estado	Etapas procesales o instancias	Cuánta MS
Juzgado de Letras	Lebu	23951	Demanda restitución de retazo de terreno	Parroquia Santa Rosa de Lima de Perú, solicita a Carville S.A. la restitución de un determinado retazo de terreno de 1,5 has. de su propiedad, el cual Carville S.A. estaría ocupando.	Espera propuesta de avenimiento por parte de demandante y se estudia conveniencia de promover incidente de abandono de procedimiento para término.	MM\$ 30.000
Juzgado de Letras	Lebu	6980	Demanda de indemnización de perjuicio por accidente de trabajo	Con ocasión de accidente laboral consistente en explosión en la Mina La Fortuna de Lebu, el 8/8/2005, fallecieron 4 trabajadores y un número indeterminado sufrieron lesiones físicas y psíquicas lo que origina la demanda Navarro Venegas y otros contra Carville. Fallada en 1° instancia con sentencia desfavorable condenó a pagar la suma de M\$71.000.- para los 9 demandantes.	La causa se encuentra en acuerdo para fallo de 2da instancia.	Evitar pérdida de M\$1.800.000.
Juzgado de Letras	Lebu	23035	Ordinario indemnización de perjuicios	Rodríguez López con Carville con ocasión de accidente laboral por explosión en Mina La Fortuna de Lebu, el 8/8/2005, falleció don Ramón Huenul Rodríguez, hijo de la actora. Fallada en 1° instancia con sentencia desfavorable condenó a pagar la suma de M\$40.000; La corte anuló de oficio todo lo logrado en la causa por haber sido conocida y fallada por Juez incompetente, volviendo a 1° instancia. Con fecha 13 de diciembre de 2010, el Juzgado de Letras y Garantía de Lebu, accedió a decretar la medida precautoria de prohibición de celebrar actos y contratos respecto de los activos de Carville comprendidos en la Licitación de la Mina La Fortuna de Lebu, medida que se otorgó por un monto de hasta MM\$ 300. Con fecha 24 de diciembre de 2010, CARVILLE pidió dejar sin efecto dicha medida y/o rebajarla sustancialmente, además de apelar a dicha resolución.	1° instancia.	Evitar pérdida de M\$3000.000.

EMPRESA NACIONAL DEL CARBON S.A. Y FILIAL

Notas a los Estados Financieros Consolidados

31 de diciembre de 2010 y 2009 y 1 de enero de 2009

Nota 24 - Medio Ambiente

A la fecha de cierre de los estados financieros la Sociedad Matriz no ha efectuado desembolsos relacionados con el mejoramiento y/o inversión de procesos productivos, ni cualquier otro que pudiera afectar en forma directa o indirecta la protección del medio ambiente, toda vez que la paralización y posterior cierre definitivo de su actividad productiva ha marcado un cambio fundamental en su operación orientando su gestión a la comercialización del carbón producido en el sector, de este modo, no se contempla a futuro desembolsos relacionados al cuidado del medio ambiente, por cuanto los recursos que genera la Sociedad están destinados a financiar su actual operación comercial y administración de beneficios.

Carbonífera Victoria de Lebu S.A., en cumplimiento del decreto que establece normas de emisión para la regulación de contaminantes asociados a las descargas de residuos líquidos (Riles) a aguas marinas o continentales superficiales, y en consideración a que su Planta de Lavado en su operación superaba los niveles establecidos como límites permisibles (300mg/Lts), implementó una Planta de Tratamiento de Riles emplazada en las proximidades de la Planta de Lavado Fortuna. Actualmente esta planta no se encuentra operando dado el cese de las operaciones de la Sociedad.

Nota 25 - Cauciones obtenidas por terceros


En lo que se relaciona con las cauciones solidarias otorgadas por CORFO, respecto de obligaciones contraídas por Enacar S.A., ante entidades financieras, debemos señalar que según escritura pública de fecha 18 de diciembre de 2003, firmada ante el notario de Santiago don José Musalem Saffie, se alza y libera a CORFO, del compromiso de constituir cauciones solidarias.

A la fecha de los presentes estados financieros consolidados la Sociedad Matriz (Enacar S.A.) y su Filial (Carvile S.A.), no tienen obligaciones contraídas con instituciones financieras.

Nota 26 - Sanciones

a) De la Superintendencia de Valores y Seguros

Al 31 de diciembre de 2010 y 31 de diciembre de 2009, la Sociedad Matriz, sus Directores y Administradores no han sido objeto de sanciones de parte de la Superintendencia de Valores y Seguros.



EMPRESA NACIONAL DEL CARBON S.A. Y FILIAL

Notas a los Estados Financieros Consolidados

31 de diciembre de 2010 y 2009 y 1 de enero de 2009

Nota 26 - Sanciones (continuación)

b) De otras autoridades administrativas

Al 31 de diciembre de 2010 y 31 de diciembre de 2009, la Sociedad Matriz, sus Directores y Administradores no han sido objeto de sanciones de organismos fiscalizadores.

Nota 27 - Situación económica y financiera de la Sociedad

Como se desprende de la lectura de los estados financieros consolidados finales al 31 de diciembre de 2010 y 31 de diciembre de 2009, la Sociedad Matriz y su Filial presentan una complicada situación de pérdida y liquidez financiera.

La situación económica y financiera de la sociedad está afectada en 2009 principalmente por los pasivos originados por la provisión producto de los protocolos establecidos entre el Gobierno de Chile y ex-trabajadores de la empresa en el año 1997 y 2006 (Enacar S.A.) y 2008 (Carville S.A.), y además provisiones en activo fijo y del personal vigente, acotado a la nueva estructura comercial y de administración de beneficios, producto del cierre definitivo de la actividad extractiva y productiva de la mina Trongol y La Fortuna.

Enacar S.A es una empresa cuyo principal accionista es la Corporación de Fomento de la Producción (CORFO), razón por la cual, recibe anualmente aportes fiscales aprobados en la Ley de Presupuestos, los que son necesarios tanto para hacer frente a los acuerdos emanados entre el Gobierno y los ex-trabajadores de Lota y Curanilahue como también al déficit de operación de su filial Carville S.A.

A la luz de estos antecedentes, la Sociedad mantiene sus planes estratégicos orientados a dar cumplimiento a los compromisos establecidos en relación con los Protocolos firmados por la Empresa.

EMPRESA NACIONAL DEL CARBON S.A. Y FILIAL

Notas a los Estados Financieros Consolidados

31 de diciembre de 2010 y 2009 y 1 de enero de 2009

Nota 28 - Cese definitivo de las actividades extractivas y productivas

El Directorio de Carbonífera Victoria de Lebu S.A. en Sesión Extraordinaria celebrada en Santiago el 29 de octubre de 2008, acordó el cese definitivo de las actividades extractivas y productivas de su Mina La Fortuna de Lebu, ubicada en la Comuna de Lebu, a contar de esa misma fecha, las cuales se encontraban suspendidas transitoriamente desde el 19 de Mayo de ese año. En la misma sesión del 29 de octubre de 2008, el Directorio tomó conocimiento y aprobó un "Protocolo de Acuerdo entre Carbonífera Victoria de Lebu S.A. y los Sindicatos de Trabajadores N°s. 1 y 2 de esa Empresa", de fecha 29 de octubre de 2008, el que fue firmado con esa misma fecha por la Empresa y las respectivas Directivas Sindicales. En dicho documento se establecen las indemnizaciones, beneficios y condiciones que se aplicarán respecto de los trabajadores de Carville S.A., afiliados a esos Sindicatos, a cuyos contratos de trabajo se les ponga término con motivo del cese definitivo de las actividades extractivas y productivas de la Mina La Fortuna de Lebu.

Los recursos para el pago de las indemnizaciones y demás beneficios al personal en proceso de desvinculación, fueron cubiertos a través de un aumento de capital de Enacar S.A. a su filial Carville S.A., por un monto aproximado de M\$ 39.000.000. Sólo por concepto de indemnización al personal se han cancelado al 31 de diciembre un monto aproximado de M\$ 9.500.000, referido a un total de 337 trabajadores.

Posteriormente en Junta Extraordinaria de Accionistas de la Filial Carville S.A., celebrada el 29 de Julio de 2009, se acordó lo siguiente:

1. Aprobar la enajenación de los activos de la Sociedad que representan más del cincuenta por ciento de los activos totales de la empresa, facultándose al Directorio para que proceda a su venta, fijando precio, condiciones y demás modalidades que considere conveniente para los intereses de la Sociedad.

EMPRESA NACIONAL DEL CARBON S.A. Y FILIAL

Notas a los Estados Financieros Consolidados

31 de diciembre de 2010 y 2009 y 1 de enero de 2009

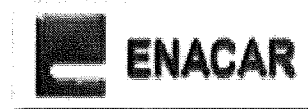
Nota 28 - Cese definitivo de las actividades extractivas y productivas (continuación)

Los activos acordados vender, que representan el 94% de los activos totales de la empresa, son:

- a) Pertenencia minera que cubre los fundos "Camarón", "Diezmo", "Esperanza", "Chimpe Alto" y los "Altos", de una superficie de 3.490 hectáreas, aproximadamente, ubicada en la comuna de Lebu, Provincia de Arauco, Región del Bio Bio.
- b) Mina La Fortuna, con sus chiflones y galerías e implementación existente en su interior, como equipos, maquinarias y otros, ubicada en la pertenencia carbonífera consignada en la letra anterior.
- c) Lote A del Fundo La Esperanza, de una superficie de 39,5 hectáreas, aproximadamente, ubicado en la comuna de Lebu, Provincia de Arauco, Región del Bio Bio, con sus respectivos edificios y construcciones existentes en el predio, incluyendo los equipamientos que se guarnecen en ellos.
- d) Derechos de agua que comprenden el derecho de aprovechamiento consuntivo de aguas superficiales y corrientes de ejercicio permanente y continuo, por un caudal de 100 litros por segundo, en el Río Lebu de la comuna de Lebu, Provincia de Arauco, Región del Bio Bio.
- e) Un bosque de eucaliptos en pie, equivalente a 1.392 metros ruma, aproximadamente, ubicado en el Fundo La Esperanza de la Comuna de Lebu, Provincia de Arauco, Región del Bio Bio.
- f) Un aserradero con su respectivo equipamiento e instalaciones, ubicado en el Fundo La Esperanza de la comuna de Lebu, Provincia de Arauco, Región del Bio Bio.

2. Facultar al Directorio de la sociedad como al Gerente General de la misma, para que adopten todas las medidas que fueren necesarias para llevar adelante, en tiempo y forma, lo decidido por la Junta en relación con la venta de los activos singularizados precedentemente.

En sesión extraordinaria de Directorio, celebrada el 22 de diciembre de 2009, se acordó efectuar un segundo proceso de licitación, debido a que el primero no dio los resultados esperados.



EMPRESA NACIONAL DEL CARBON S.A. Y FILIAL

Estados Financieros Consolidados

31 de diciembre de 2010 y 2009, 31 de diciembre de 2009 y 1 de enero de 2009

Nota 28 - Cese definitivo de las actividades extractivas y productivas (continuación)

En sesión ordinaria de Directorio, celebrada el 13 de mayo de 2010, teniendo presente los informes técnicos y de seguridad evacuados por la Asesoría de Prevención de Riesgos de Carville S.A., respecto del estado de la Mina la Fortuna de Lebu, derivado del terremoto acaecido en la región el 27 de febrero de 2010, se acordó dejar sin efecto la licitación Pública “Enajenación Activos Carville S.A.” (Segundo Llamado), poniendo con ello término al proceso que se estaba llevando a cabo, el cual se encontraba suspendido por el plazo de 90 días contados desde el 12 de marzo de este año.

En sesión ordinaria de Directorio, celebrada el 14 de octubre de 2010, se acordó efectuar un Tercer Llamado a “Licitación Pública Enajenación Activos Carville S.A.”

En Sesión Extraordinaria de Directorio, celebrada el día 24 de noviembre de 2010, haciendo uso de la facultad establecida en el punto N° 9 del Título Primero, “Disposiciones Generales”, de las Bases Administrativas del Tercer Llamado a “Licitación Pública Enajenación Activos Carville S.A.”, acordó dejar sin efecto la referida Licitación, poniendo con ello término al proceso que se estaba llevando a cabo.

Nota 29 - Hechos posteriores

- a) Con fecha 17 de enero de 2011, se licitaron nueve lotes (terrenos) de Carville S.A, los que actualmente se encuentran en proceso de adjudicación, cancelación y transferencia de dominio.
- b) No se tiene conocimiento de otros hechos posteriores al 31 de diciembre de 2010 y hasta la fecha de emisión de los presentes estados financieros, que afecten significativamente la situación patrimonial y/o resultado de las Sociedades.
- c) Los presentes estados financieros consolidados al 31 de diciembre de 2010 y 2009 y 1 de enero de 2009 han sido aprobados en Sesión Ordinaria de Directorio el 3 de febrero de 2011.